Danskernes oplevelse af coronakrisen

– uge for uge

Uge 17

24. april 2020

userneeds

Rapportens indhold

Om undersøgelsen (side 3)

Opsummering (side 4-6)

Håndtering og tiltag (side 7-12)

Adfærd og viden (side 13-27)

Job og økonomi (side 28-30)

Livskvalitet og bekymringer (side 31-35)

Fremtid og bæredygtighed (side 36-59)

Kontakt (side 41)

Om undersøgelsen

Formål

Formålet med undersøgelsen er ugentligt at følge op på danskernes oplevelse af coronokrisen (COVID-19). Det handler om danskernes vurdering af, hvordan regering og myndigheder håndterer krisen og hvordan danskerne reagerer på de tiltag, som bliver indført. Undersøgelsen dækker også danskernes tanker om egen job og økonomi, samfundsøkonomien samt bekymringer for eget og familiens helbred.

Rapporten er inddelt efter 5 tematikker: 1) håndtering og tiltag, 2) sammenhold og fællesskab 3) adfærd og viden, 4) job og økonomi, 5) livskvalitet og bekymringer og 6) fremtid og bæredygtighed.

Undersøgelsen gentages en gang om ugen for hele tiden at kunne give et opdateret billede på, hvordan danskerne tænker og føler under krisen.

Metode

Undersøgelsen er gennemført af konsulent- og analysevirksomheden Moos-Bjerre A/S og Den nordiske dataleverandør Userneeds A/S.

Undersøgelserne er gennemført som online spørgeskemaundersøgelser blandt 1.000 repræsentativt udvalgte danskere om ugen, hvilket vil sige i alt 5.000 danskere i perioden 20. marts til 24. april 2020. Den seneste måling er gennemført i perioden fra den 20. april til den 24. april 2020.

Data fra undersøgelsen er efterfølgende vejet for at sikre repræsentativitet på en række baggrunds-parametre: køn, alder og region.

Undersøgelsens resultater må ikke gengives uden kildehenvisningen: "Danskernes oplevelse af coronakrisen af Moos-Bjerre A/S og Userneeds A/S".

Opsummering

Moos-Bjerre og Userneeds

Håndtering og tiltag

Opbakningen til regeringen falder

Danskernes opbakning til regeringens håndtering af coronakrisen er faldet fra 87 pct. i de sidste uger til 78 pct. i den seneste måling.

Lavere tilfredshed med Statsministeren

Også vurderingen af Mette Frederiksens håndtering af coronakrisen tegner et mere negativt billede i den seneste måling. Andelen, der synes, at hun har håndteret situationen godt, er faldet fra 84 pct. i sidste uge til 77 pct. i denne uge. I første måling for fem uger siden var tallet 88 pct.

Adfærd og viden

Danskerne ses mere med hinanden

I de foregående uger har rigtig mange danskere undgået unødvendig kontakt med andre mennesker. I den første måling lå tallet på 87 pct. Nu angiver kun 81 pct., at de undgår unødvendig kontakt med andre. Lidt færre vasker hænder ofte (75 pct.) og lidt færre afstår også fra at besøge nære venner eller familie (72 pct.)

Danskerne holder sommerferien i Danmark

85 pct. holder i år sommerferie i Danmark og halvdelen af danskerne tror, at deres planer havde været anderledes, hvis coronakrisen ikke var opstået.

Mere tid på friluftsliv, familie og serier

Hhv. 33, 29 og 29 pct. af danskerne vil bruge mere tid på friluftsliv, familie og serier/film efter coronakrisen end de gjorde før krisen.

Opsummering

Moos-Bjerre og Userneeds

Job og økonomi

Stabilt niveau for jobsikkerhed

Niveauet for hvor mange danskere, der vurderer, at det er sandsynligt eller usandsynligt at de mister deres job som følge af coronavirus og de begrænsninger på samfundsaktiviteten, der er indført som en konsekvens heraf, ligger nogenlunde stabilt over de sidste uger.

Andelen, der vurderer, at de helt sikkert ikke vil miste deres job, er dog faldet fra 44 pct. i sidste uge til 40 pct. i denne uge.

Livskvalitet og bekymringer

Danskerne er mindre bekymrede

På langt de fleste parametre daler danskernes bekymringer. Det gælder især for bekymringen om selv at blive smittet med coronavirus, hvor 58 pct. var bekymrede, da tallet lå på sit højeste i uge 14. Nu ligger tallet på 48 pct. Andelen, der er bekymrede for, om sundhedsvæsenet har kapacitet til at håndtere coronakrisen (37 pct.) ligger fortsat markant lavere end ved første måling (74 pct.) og er faldet fra 42 pct. i sidste uge.

Stigning i bekymring for samfundsøkonomi

Samtidig med, at danskernes bekymringer bliver mindre på flere parametre, er bekymring for samfundsøkonomi steget en anelse igen. 71 pct. er bekymrede for, at coronakrisen vil få uoverskuelige konsekvenser for den danske samfundsøkonomi, hvilket er en stigning fra 65 pct. i sidste uge.

Opsummering

Moos-Bjerre og Userneeds

Fremtid og bæredygtighed

Positiv miljømæssig tilstand om 3 år

Danskerne ser mere positivt på verdens miljømæssige og sociale tilstand om 3 år end de gjorde blot 5 måneder tilbage. I Moos-Bjerres Sustainometerundersøgelse i november 2019 mente 27 pct., at verdens miljømæssige situation ville være bedre om 3 år. Nu er det 38 pct. For verdens sociale forhold var tallet 18 pct. i november og er nu 22 pct.

Økonomisk situation forventes værre

I november mente 20 pct., at den globale økonomiske situation ville være bedre om 3 år, mens 29 pct. mener det nu. På trods af denne stigning, er der dog en væsentlig større andel, der nu placerer sig på den negative side. 44 pct. forventer, at den økonomiske situation vil være værre om 3 år, mens tallet var blot 25 pct. i november.

Fremtid og bæredygtighed

Lavere betalingsvillighed ift. klimavenlige ydelser

Danskerne har en vis betalingsvillighed hvad angår mere klimavenlige løsninger (pensionsopsparing, bolig, vand, varme og strøm, flyrejser, kollektiv trafik m.v.), men betalingsvilligheden er faldet lidt siden tiden før Coronakrisen (jf. Moos-Bjerres Sustainometer undersøgelse november 2019). For eksempel vil 41 pct. betale mere for en pensionsopsparing, hvis den er investeret bæredygtigt og socialt ansvarligt, mens tallet var 51 pct. i 2019.

Lavere forventet forbrug i maj/juni

43 pct. af danskerne forventer at bruge færre penge i maj i år end de gjorde i 2019. 37 pct. forventer det samme i juni.

Håndtering og tiltag

Holdning til tiltagene

Håndtering og tiltag

F4- Regeringen har i løbet af den seneste uge indført forskellige begrænsninger på aktiviteten i samfundet. Begrænsningerne skal hæmme smitten med coronavirus.

Mener du, at disse tiltag har været passende, er de gået for vidt, eller har de ikke været vidtgående nok?

F4

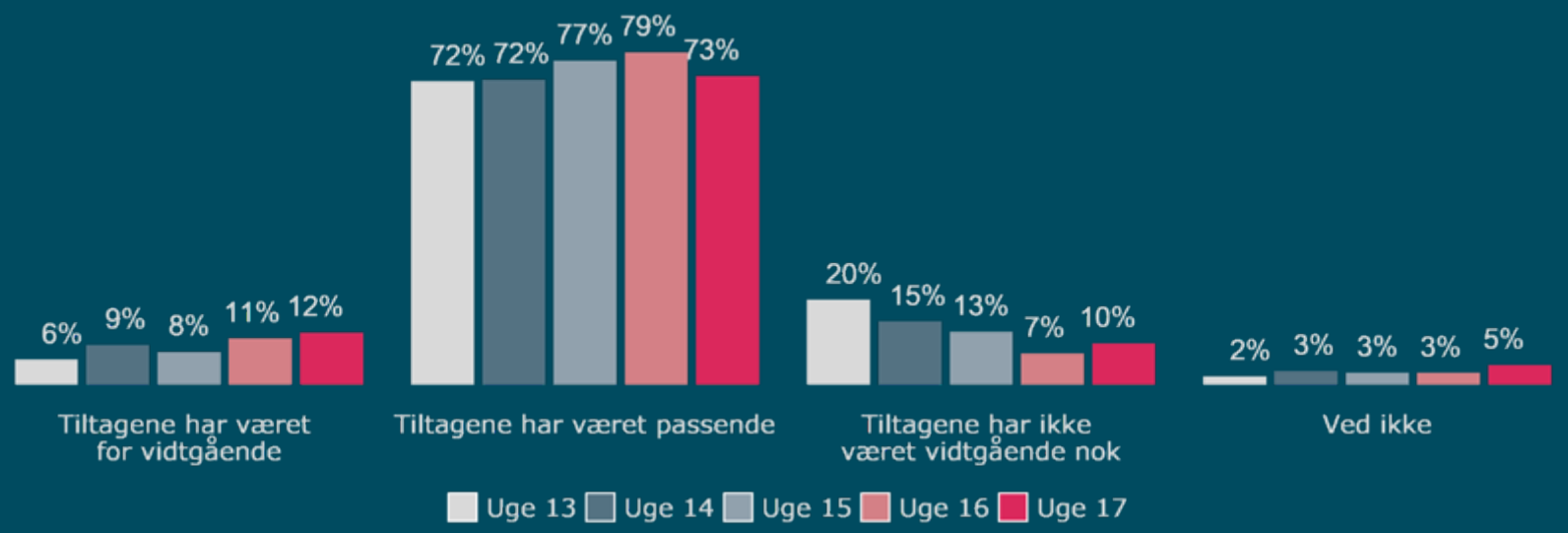

Regeringens håndtering

Håndtering og tiltag

F1- Hvor godt eller dårligt synes du alt i alt, at **regeringen** har håndteret situationen med coronasmitte i Danmark?

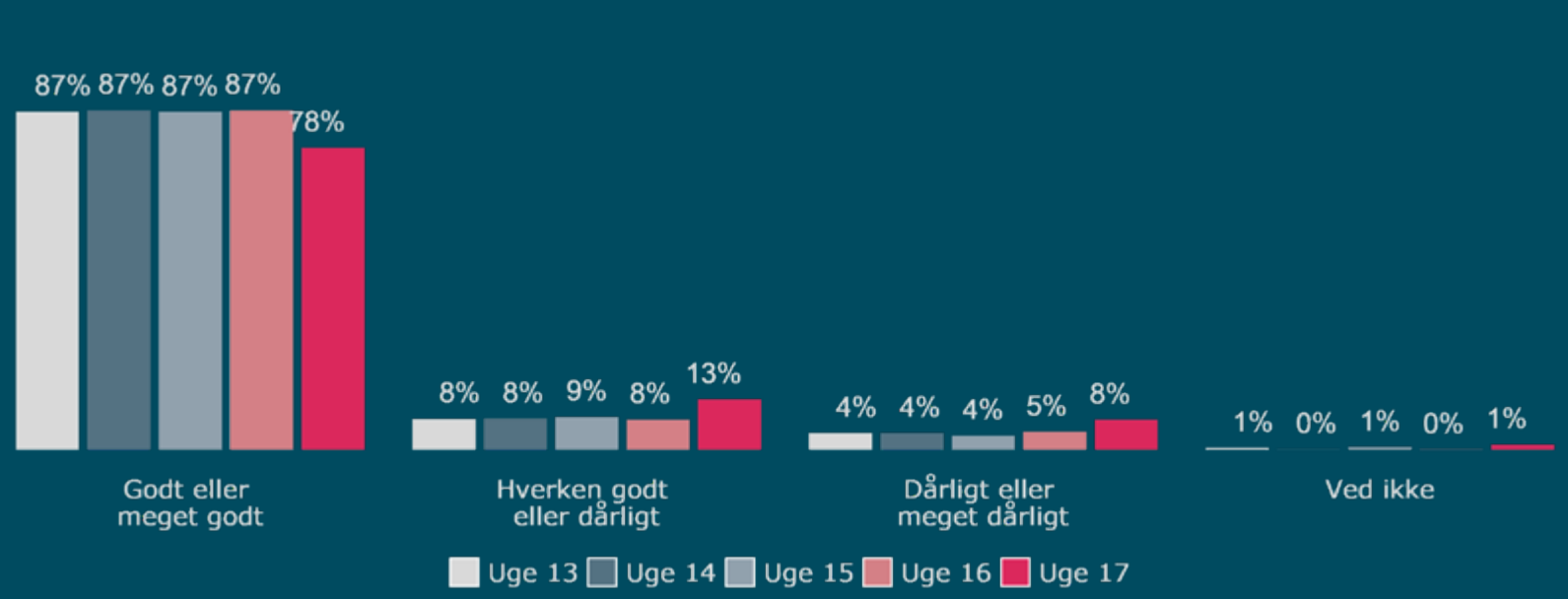

Statsministerens håndtering

Håndtering og tiltag

F2- Hvor godt eller dårligt synes du alt i alt, at **statsminister Mette Frederiksen** har håndteret situationen med coronasmitte i Danmark?

F2

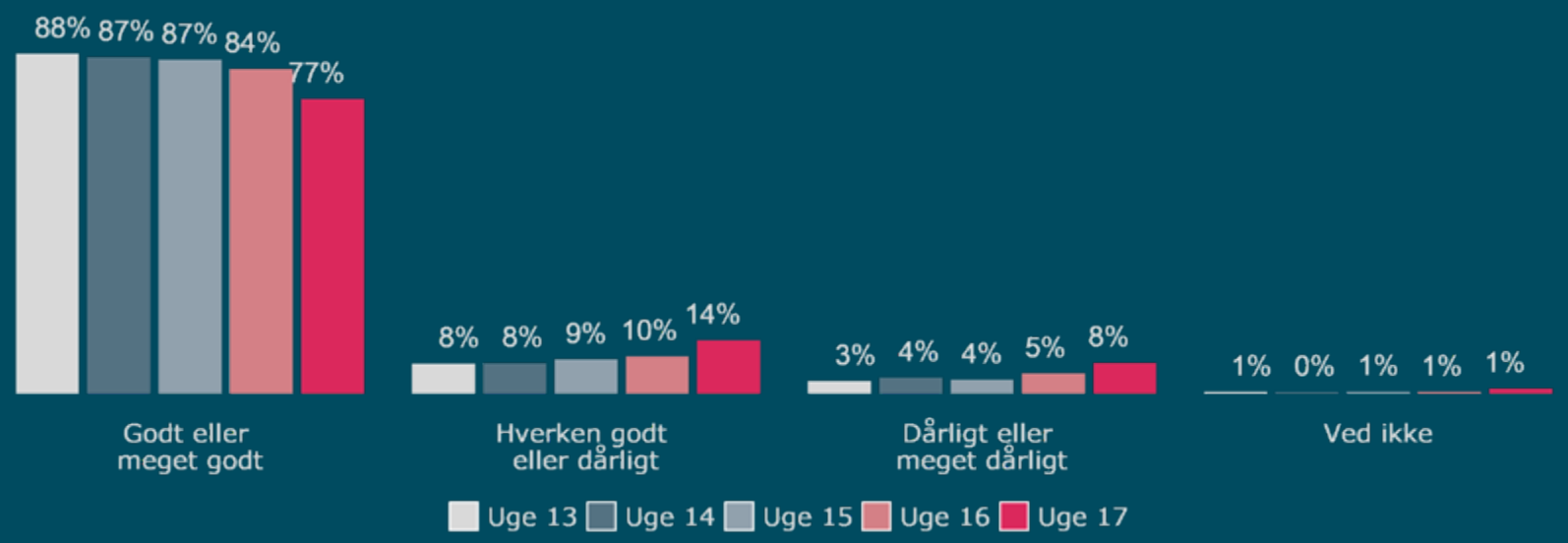

Kortere sommerferie til skoler

R3 - Mit barns skole eller uddannelsesinstitution bør holde en kortere sommerferie / undervisningsfri periode end normalt *(kun respondenter med børn i daginstitution/grundskole/ungdomsuddannelse)*

R3

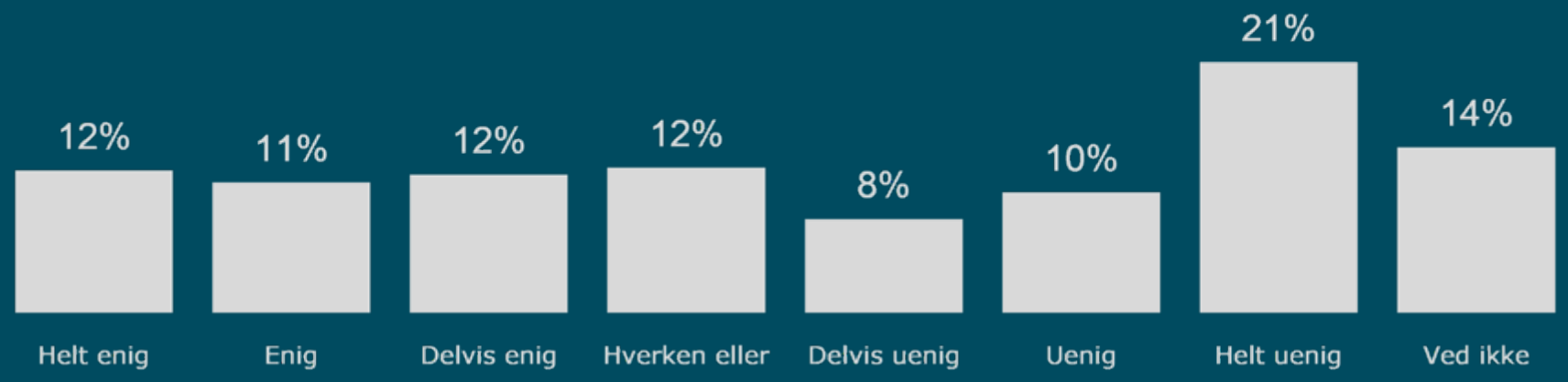

Sommeråbent betydning for arbejde

R4 - Det vil have en positiv betydning for mit arbejde / min arbejdsplads, hvis pasningstilbud (vuggestuer, børnehaver, skolefritidsordninger) holder åbent hele sommeren? *(kun respondenter med børn i daginstitution/grundskole/ungdomsuddannelse)*

R4

Adfærd og viden

Ændringer i adfærd

F13 - Hvilke af følgende har du gjort på grund af den nye coronavirus (COVID-19)?

Adfærd og viden

F13.1

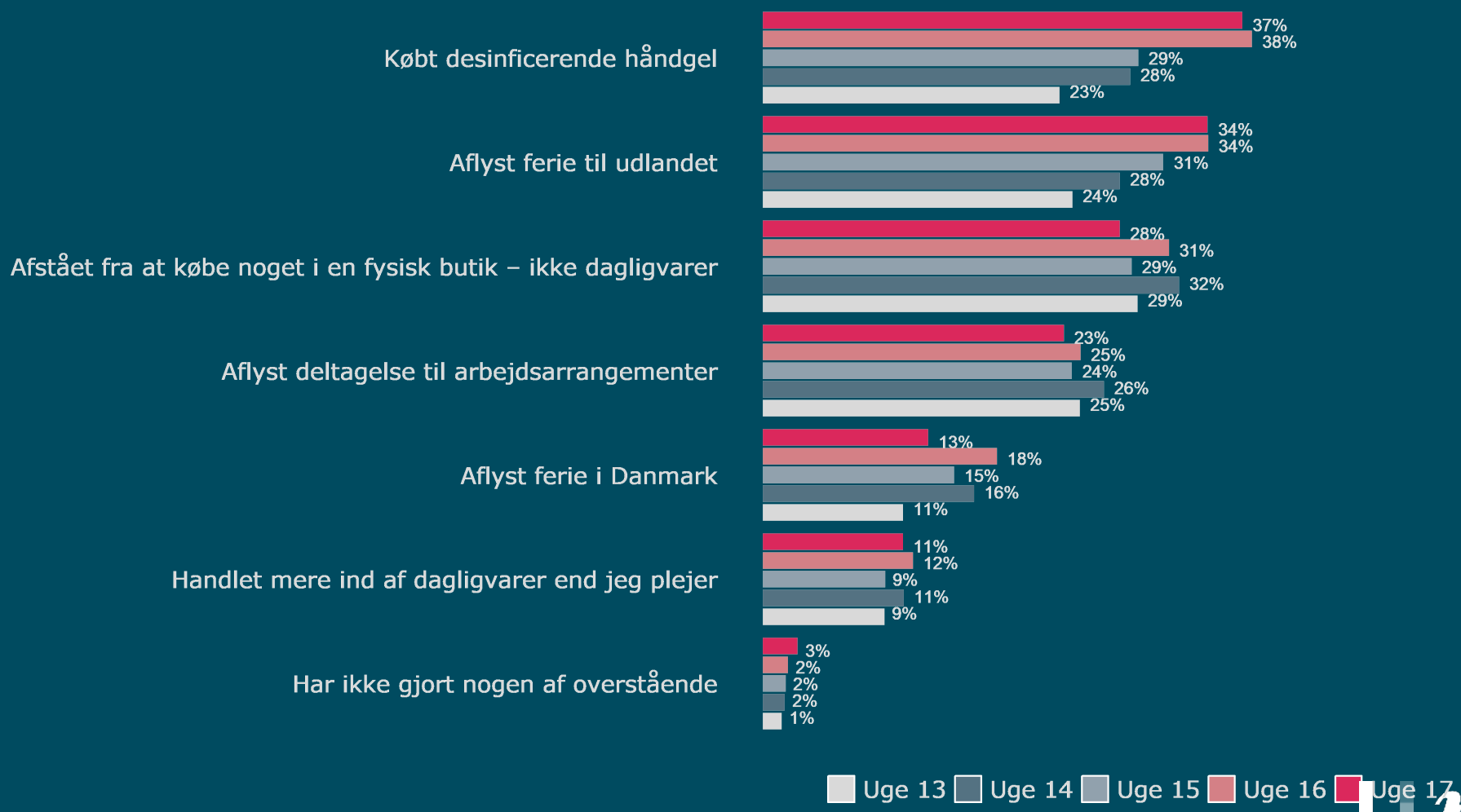

Ændringer i adfærd

F13 - Hvilke af følgende har du gjort på grund af den nye coronavirus (COVID-19)?

Adfærd og viden

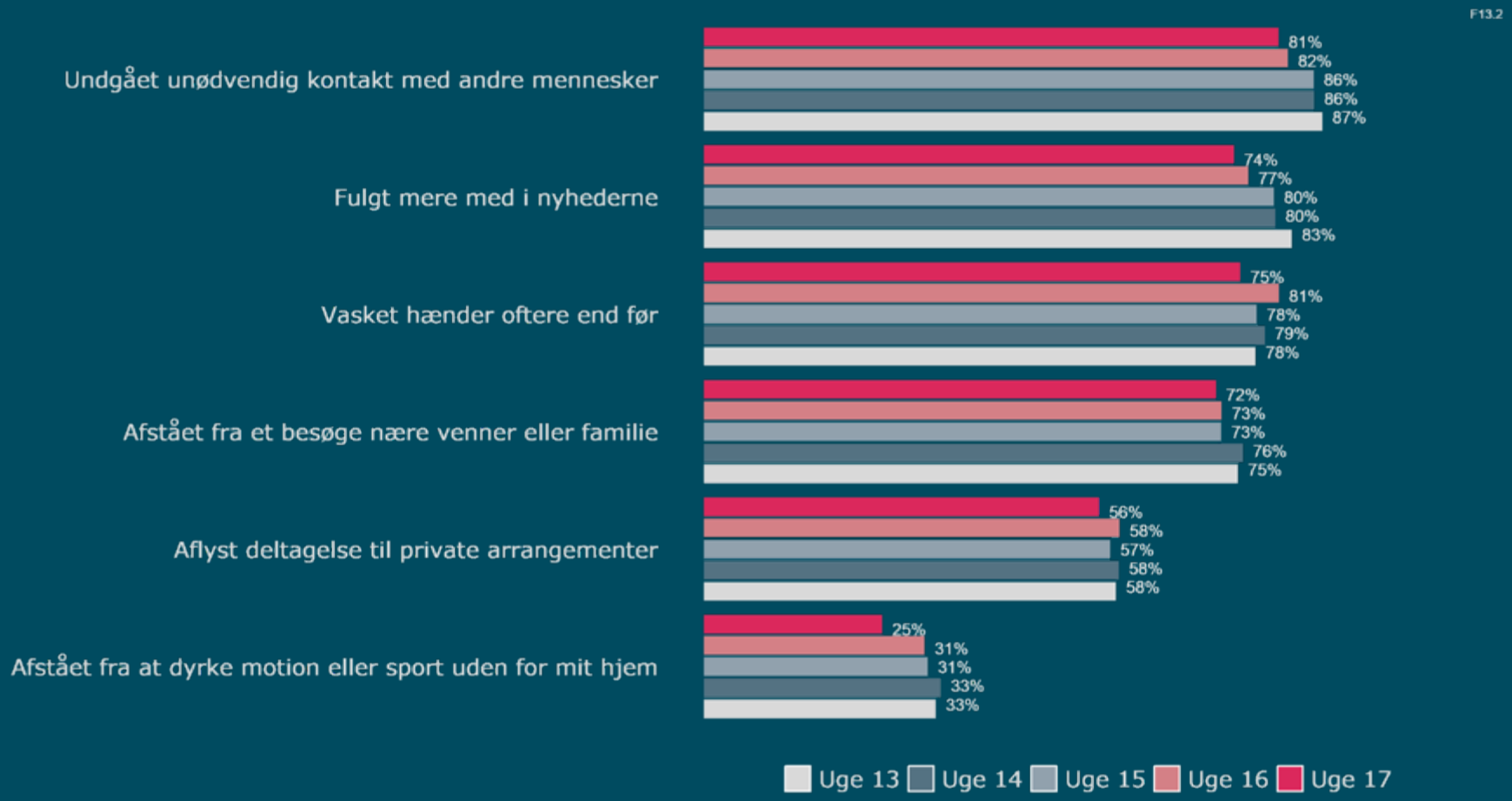

Sundhedssituation

Adfærd og viden

F50 - Hvilken af følgende udtalelser passer lige nu bedst på din situation?

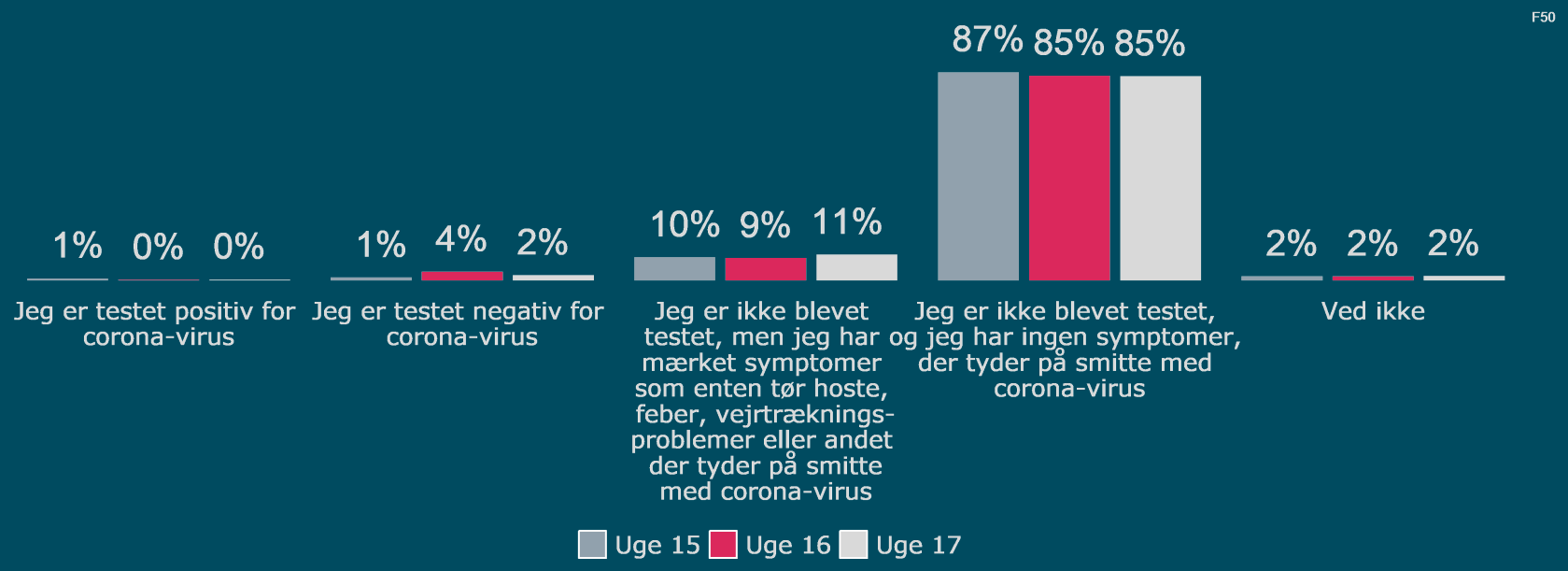

Omgangskreds' sundhedssituation

Adfærd og viden

F51 - Er nogen i din familie eller vennekreds blevet testet for positiv for eller har haft symptomer, der tyder på smitte med coronavirus?

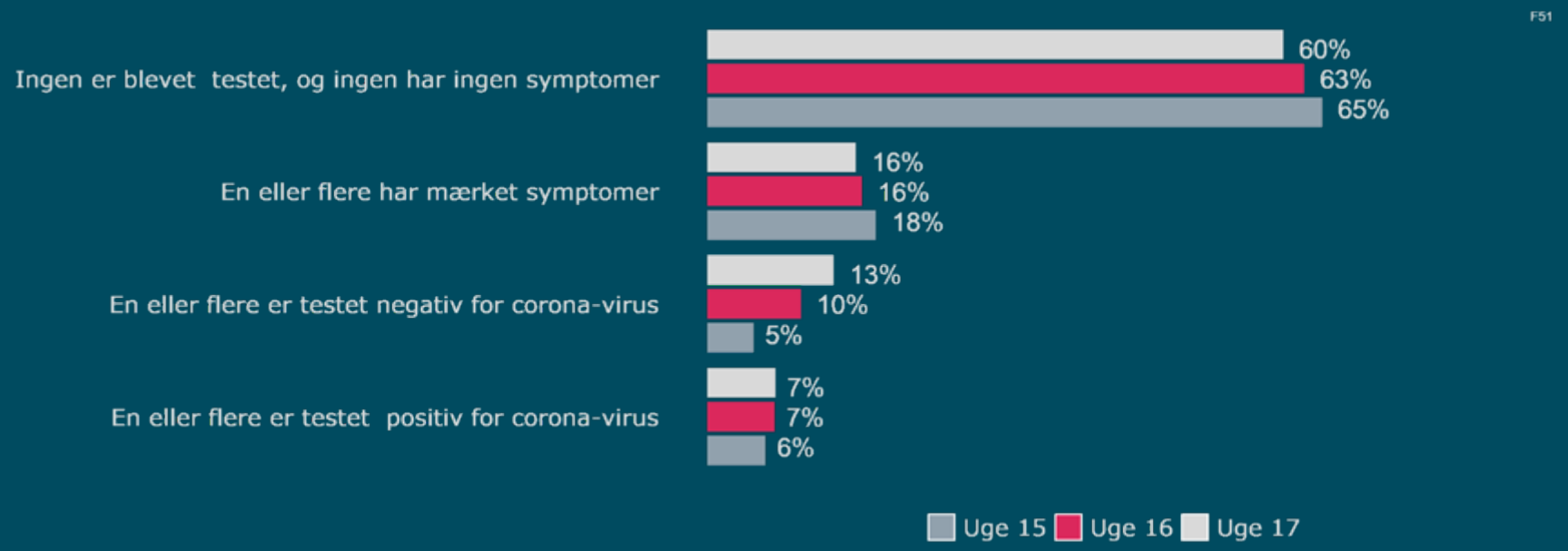

Planer i sommerferien

Adfærd og viden

F67 - Har du planlagt at gøre en eller flere af følgende ting i løbet af sommeren?

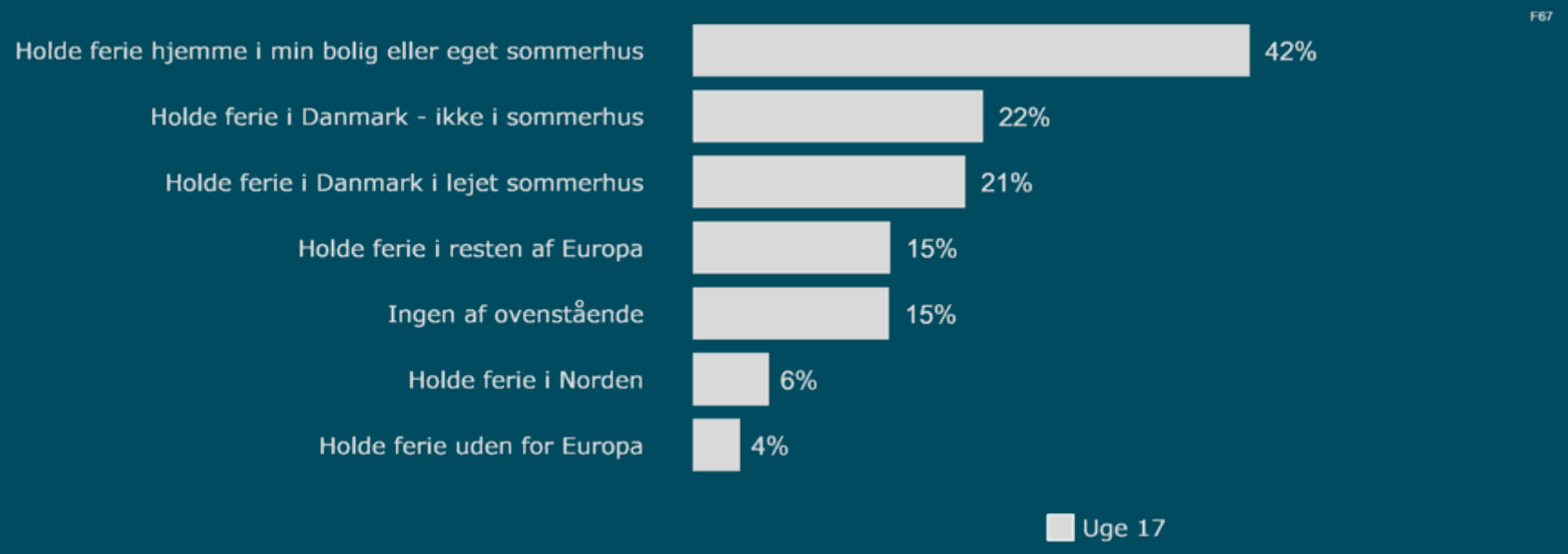

Planer i sommerferien

Adfærd og viden

F68 - Tror du, at dine planer for sommerferie, havde været anderledes hvis ikke coronakrisen var opstået?

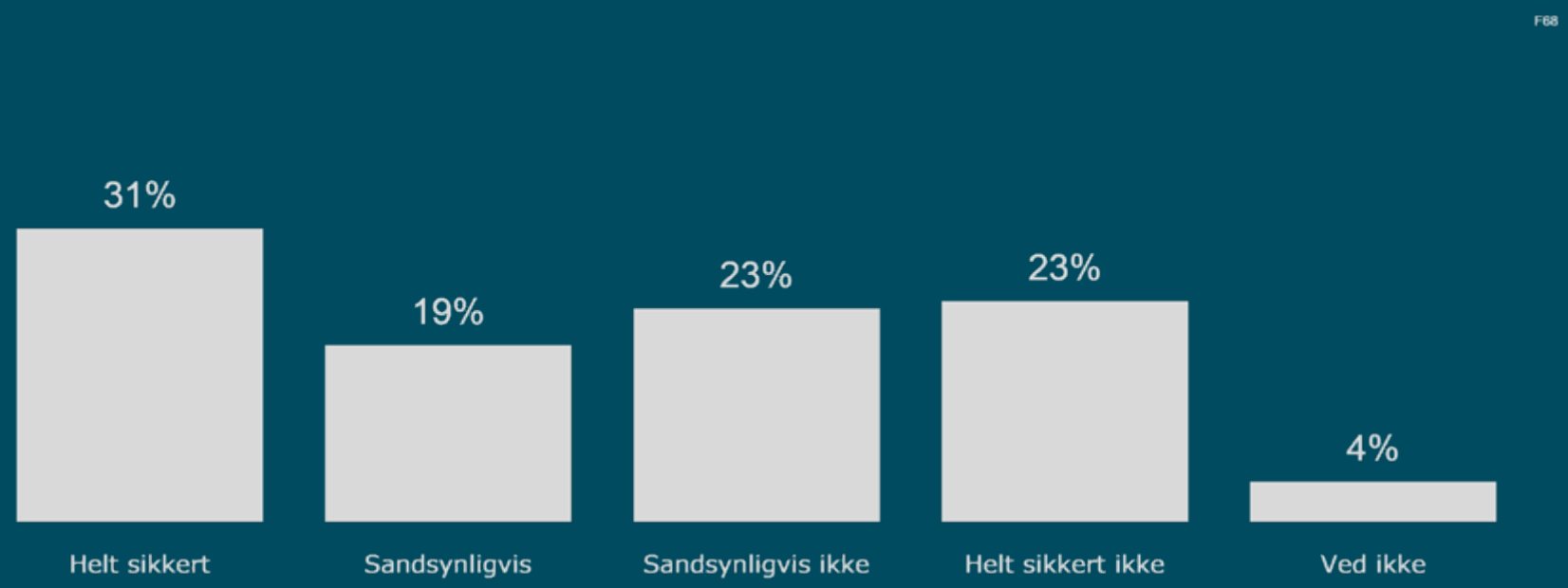

Tidsforbrug efter coronakrise: hus og have

Adfærd og viden

F69 - Nu bedes du tænke på dit generelle tidsforbrug inden marts måned i år og situationen med coronavirus og nedlukning af samfundet. Hvis du så prøver at forestille dig dit typiske ugentlige tidsforbrug efter den nuværende coronanedlukning er afsluttet, forventer du så, at du hver uge vil bruge mere eller mindre tid på følgende: **Gør det selv arbejde i hus og have**

F69

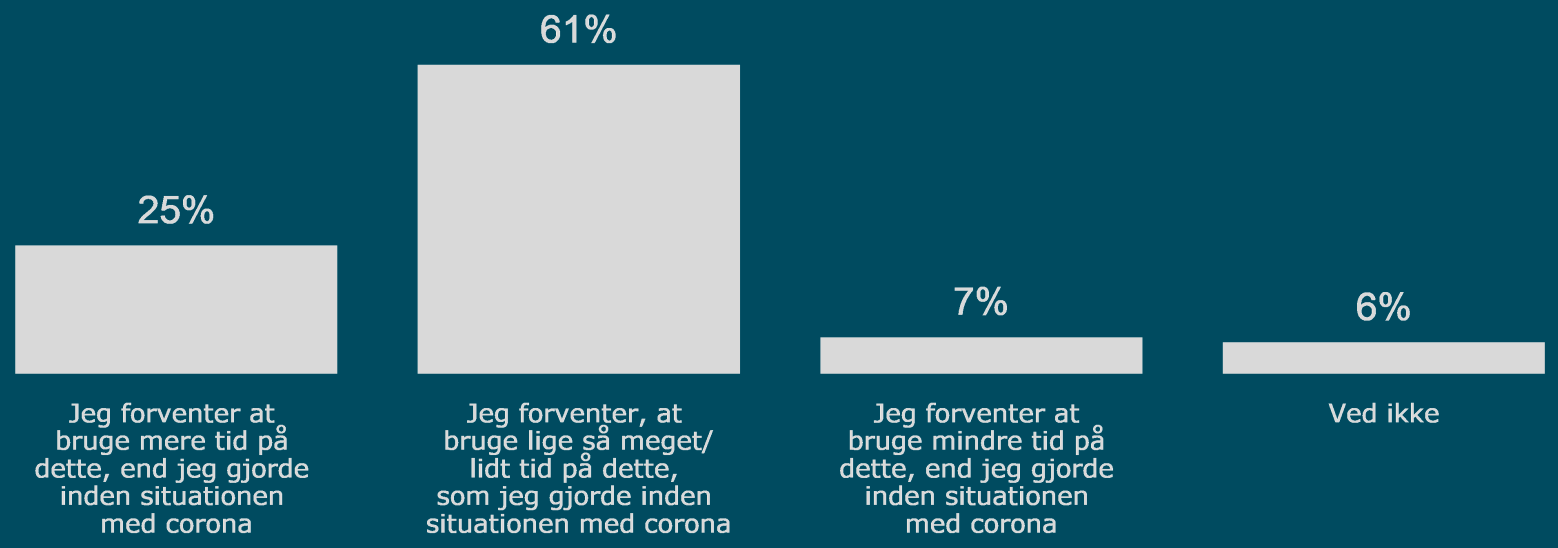

Tidsforbrug efter coronakrise: mad, bagning, osv.

Adfærd og viden

F70 - Nu bedes du tænke på dit generelle tidsforbrug inden marts måned i år og situationen med coronavirus og nedlukning af samfundet. Hvis du så prøver at forestille dig dit typiske ugentlige tidsforbrug efter den nuværende coronanedlukning er afsluttet, forventer du så, at du hver uge vil bruge mere eller mindre tid på følgende: **Hjemmelavet mad, bagning, strikke og sy tøj o. lign.**

F70

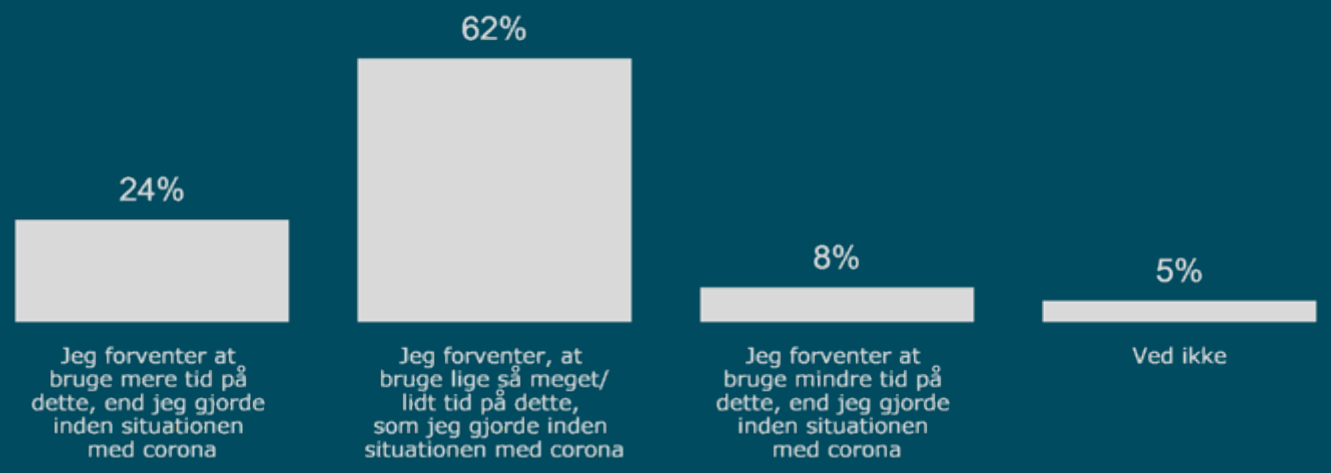

Tidsforbrug efter coronakrise: familie

Adfærd og viden

F71 - Nu bedes du tænke på dit generelle tidsforbrug inden marts måned i år og situationen med coronavirus og nedlukning af samfundet. Hvis du så prøver at forestille dig dit typiske ugentlige tidsforbrug efter den nuværende coronanedlukning er afsluttet, forventer du så, at du hver uge vil bruge mere eller mindre tid på følgende: **Familien**

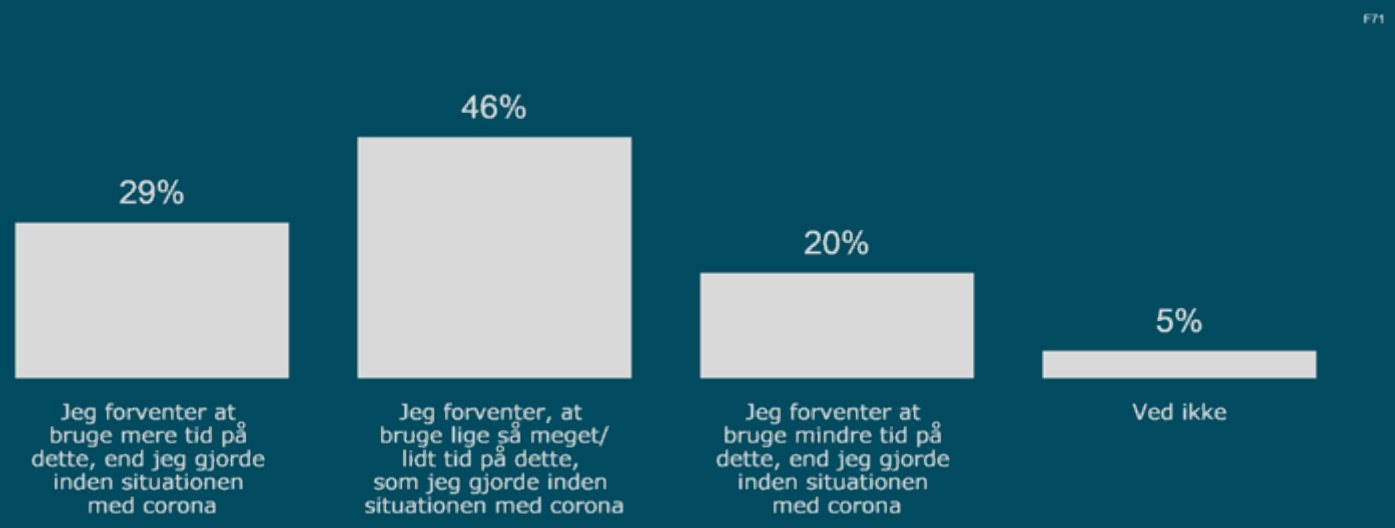

Tidsforbrug efter coronakrise: film/serier

Adfærd og viden

F72 - Nu bedes du tænke på dit generelle tidsforbrug inden marts måned i år og situationen med coronavirus og nedlukning af samfundet. Hvis du så prøver at forestille dig dit typiske ugentlige tidsforbrug efter den nuværende coronanedlukning er afsluttet, forventer du så, at du hver uge vil bruge mere eller mindre tid på følgende: **Ser film og serier**

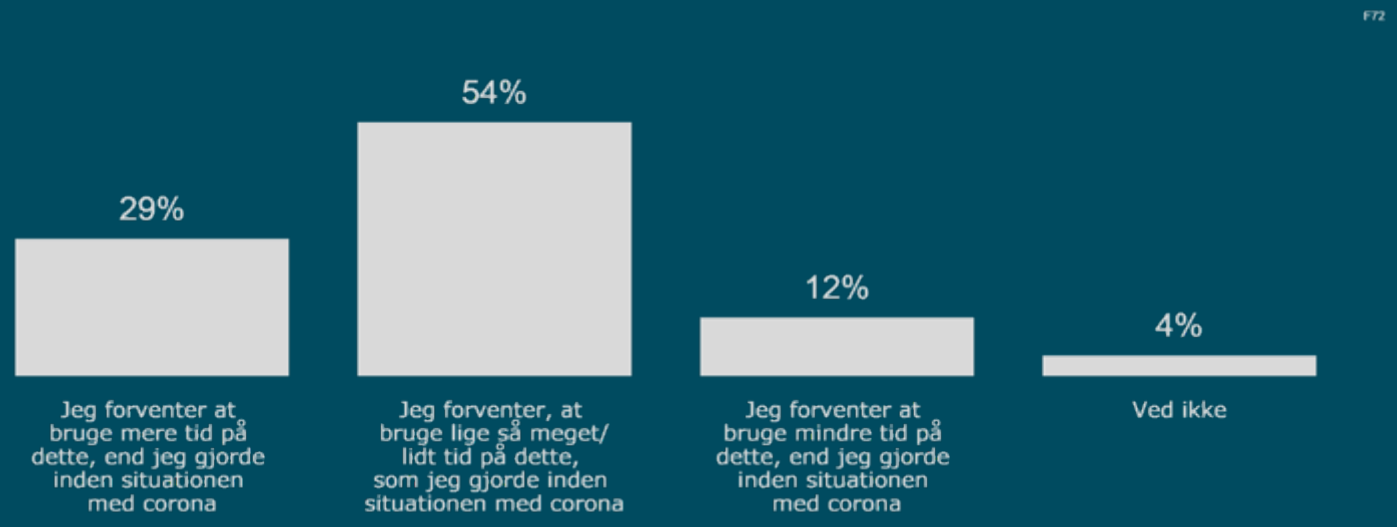

Tidsforbrug efter coronakrise: radio/podcasts

Adfærd og viden

F73 - Nu bedes du tænke på dit generelle tidsforbrug inden marts måned i år og situationen med coronavirus og nedlukning af samfundet. Hvis du så prøver at forestille dig dit typiske ugentlige tidsforbrug efter den nuværende coronanedlukning er afsluttet, forventer du så, at du hver uge vil bruge mere eller mindre tid på følgende: **Lytter til radio, podcasts m.v.**

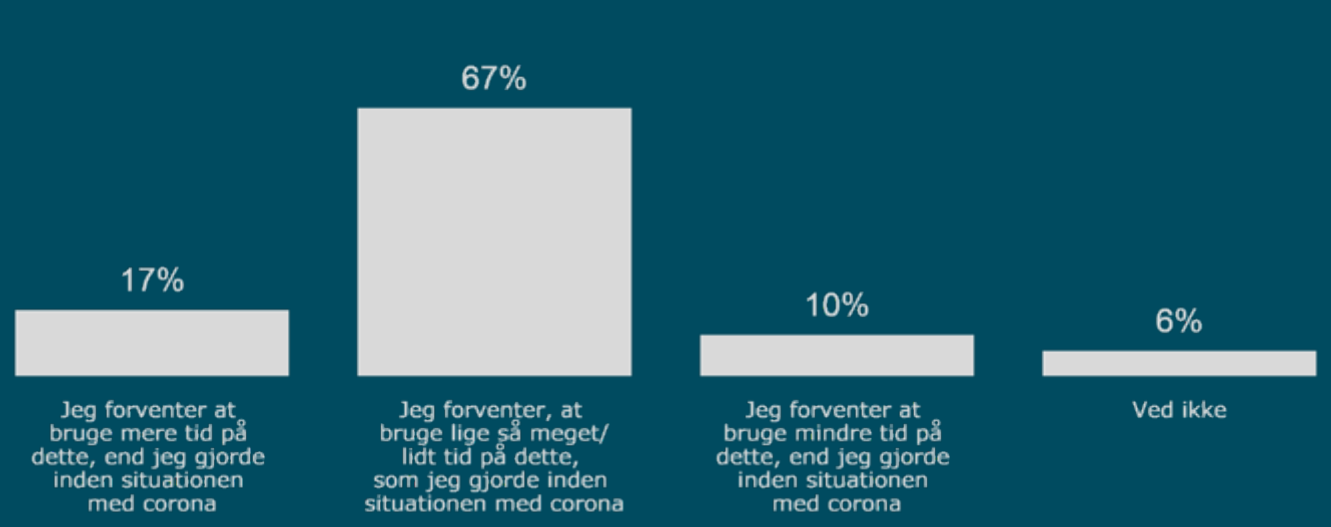

Tidsforbrug efter coronakrise: læse

Adfærd og viden

F74 - Nu bedes du tænke på dit generelle tidsforbrug inden marts måned i år og situationen med coronavirus og nedlukning af samfundet. Hvis du så prøver at forestille dig dit typiske ugentlige tidsforbrug efter den nuværende coronanedlukning er afsluttet, forventer du så, at du hver uge vil bruge mere eller mindre tid på følgende: **Læser**

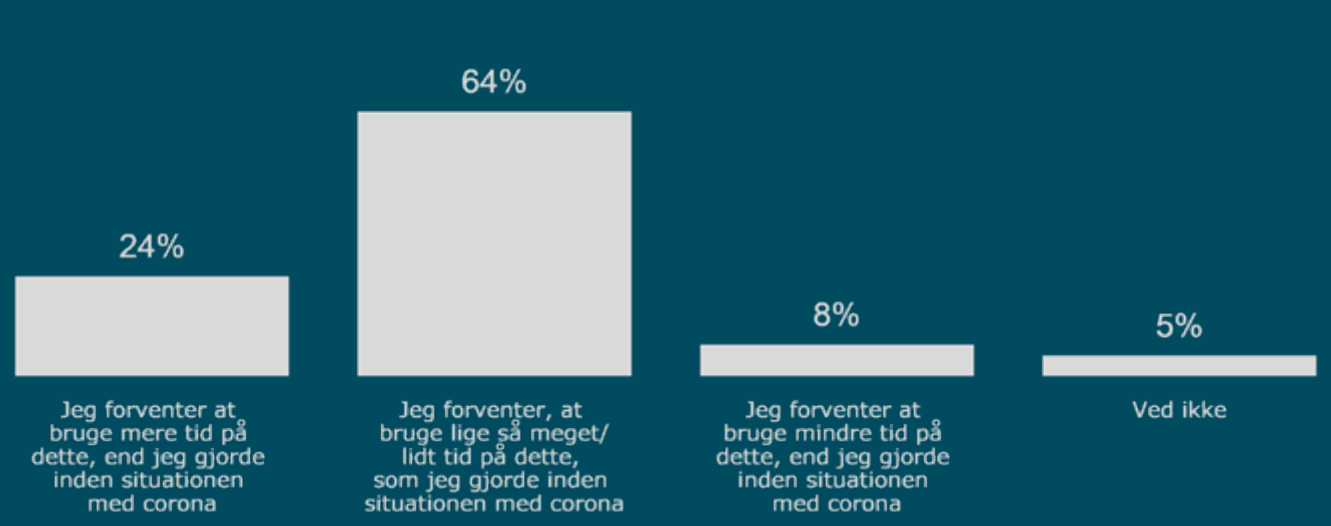

Tidsforbrug efter coronakrise: motion/træning

Adfærd og viden

F75 - Nu bedes du tænke på dit generelle tidsforbrug inden marts måned i år og situationen med coronavirus og nedlukning af samfundet. Hvis du så prøver at forestille dig dit typiske ugentlige tidsforbrug efter den nuværende coronanedlukning er afsluttet, forventer du så, at du hver uge vil bruge mere eller mindre tid på følgende: **Motion og træning**

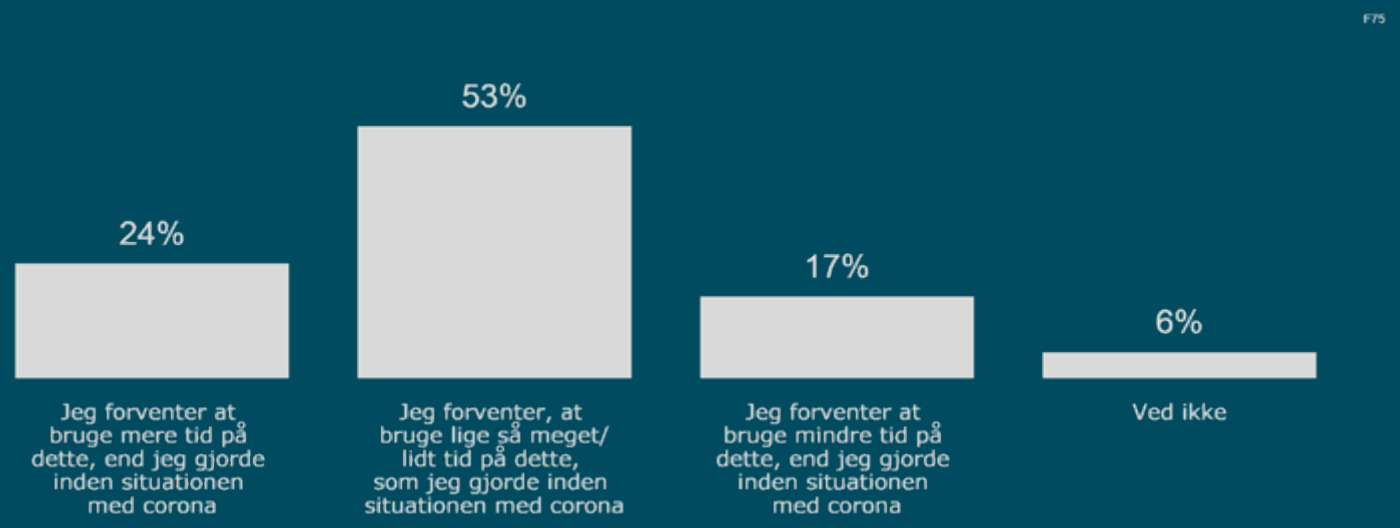

Tidsforbrug efter coronakrise: friluftsliv

Adfærd og viden

F76 - Nu bedes du tænke på dit generelle tidsforbrug inden marts måned i år og situationen med coronavirus og nedlukning af samfundet. Hvis du så prøver at forestille dig dit typiske ugentlige tidsforbrug efter den nuværende coronanedlukning er afsluttet, forventer du så, at du hver uge vil bruge mere eller mindre tid på følgende: **Friluftsliv**

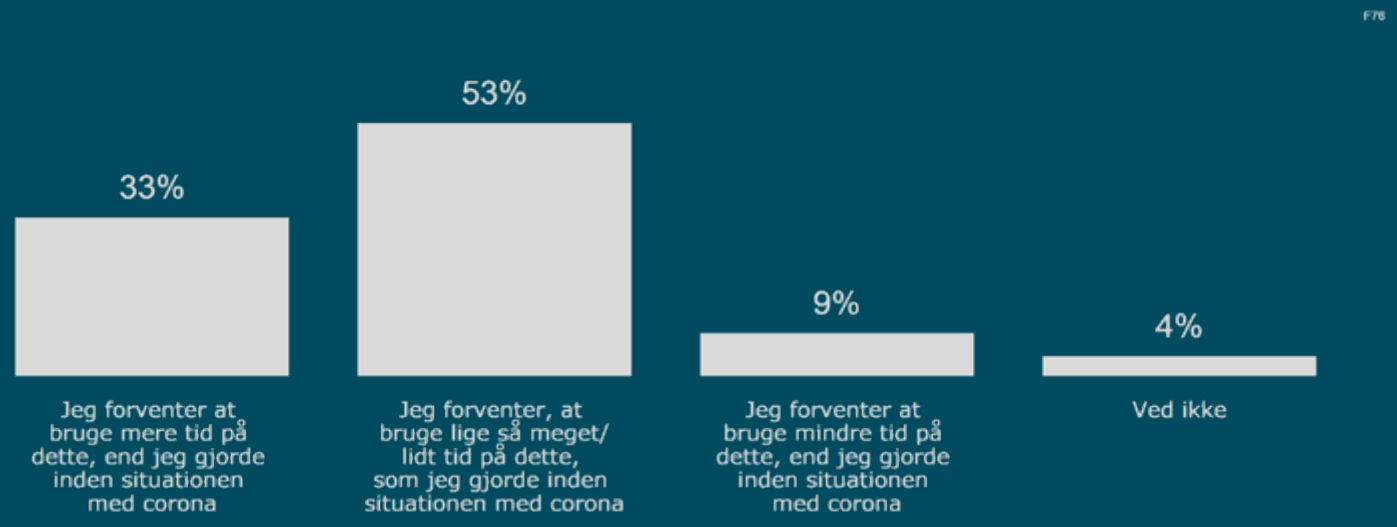

Job og økonomi

Sandsynlighed for at miste job

Job og økonomi

F11 - Hvor sandsynligt eller usandsynligt er det, at du mister dit job som følge af coronavirus og de begrænsninger på samfundsaktiviteten, der skal hæmme dens smitte?

F11

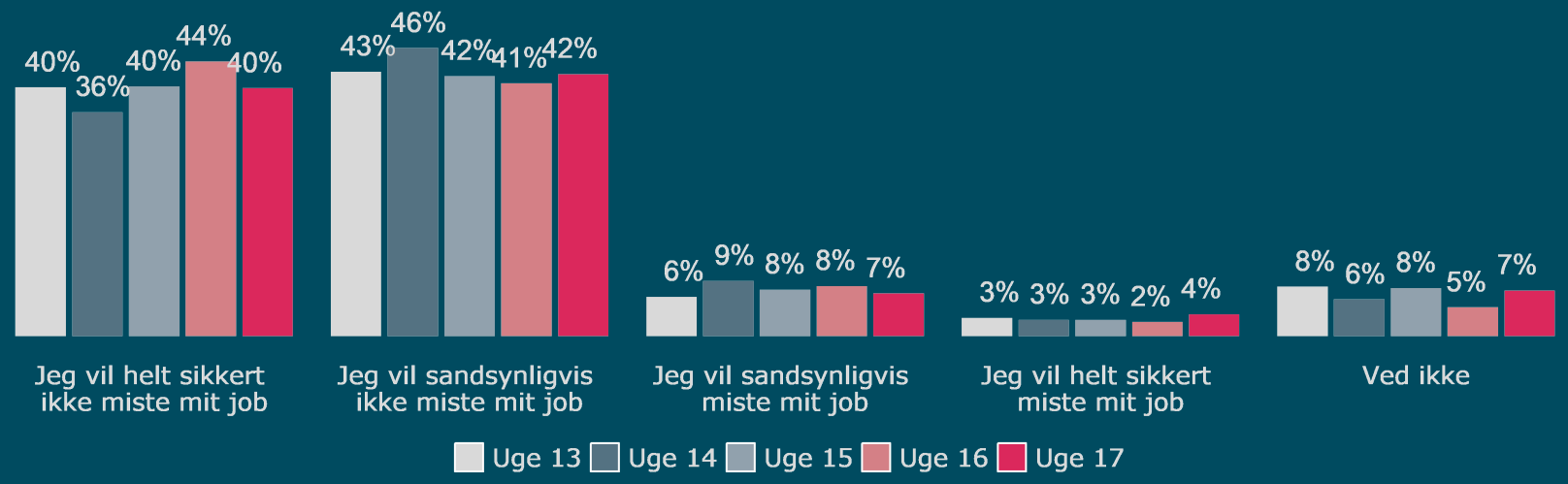

Indkomsttab

Job og økonomi

F12 - Hvor stort et procentuelt indkomsttab forventer du i din husstand i 2020 som følge af situationen med coronavirus?

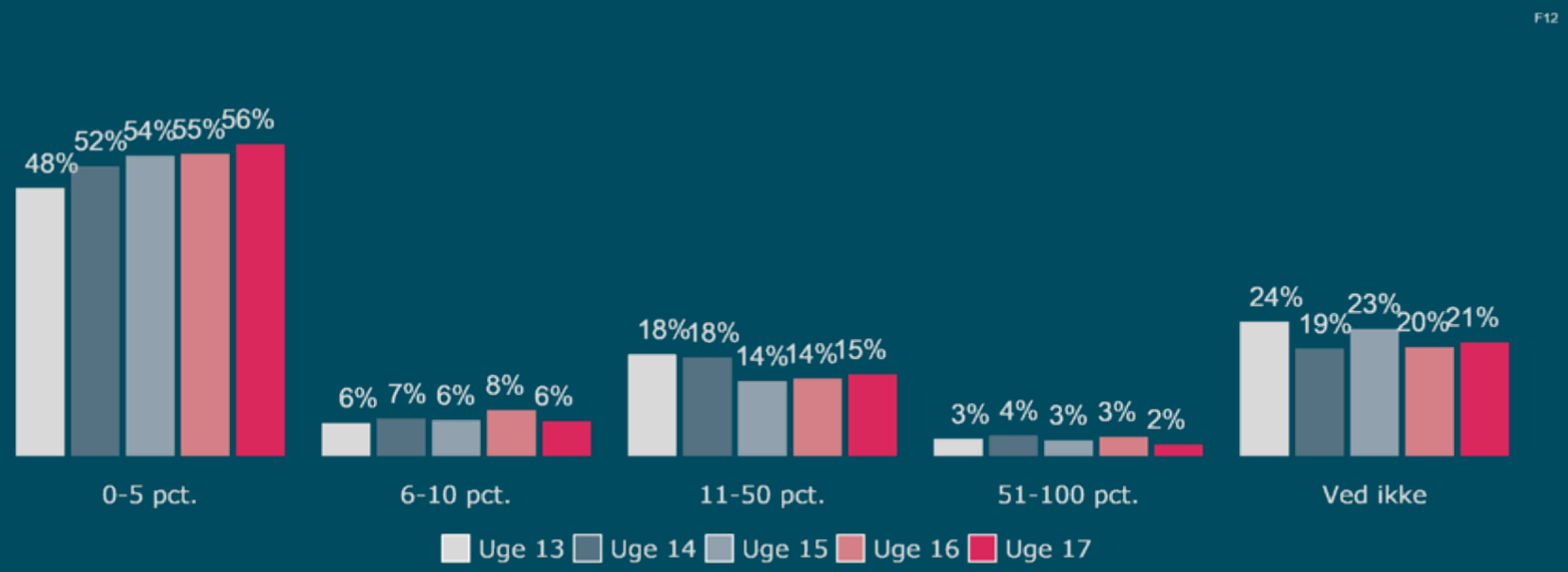

Livskvalitet og bekymringer

Bekymringer for at miste job og samfundsøkonomi

Livskvalitet og bekymringer

F17- Jeg er bekymret for, at jeg vil miste mit job som følge af de tiltag, der skal inddæmme

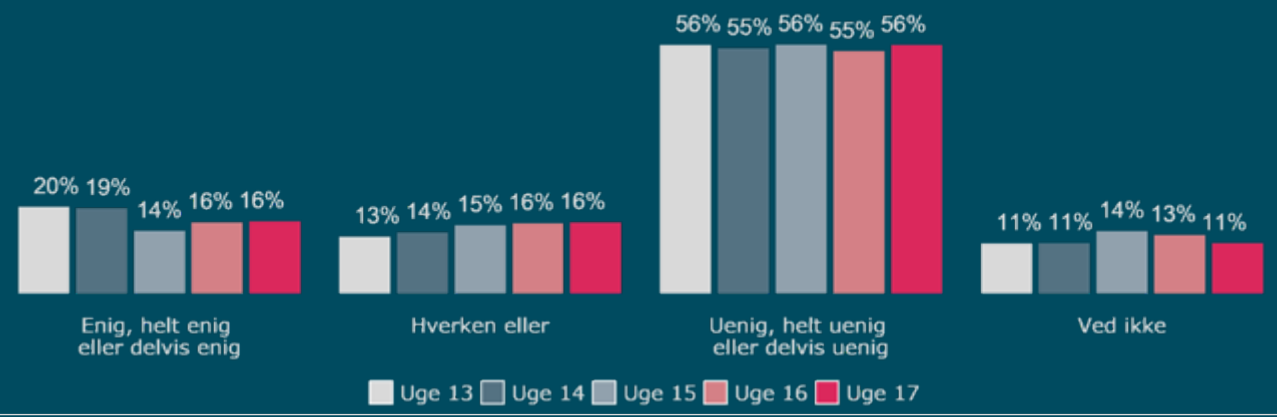

F18- Jeg er bekymret for, om coronavirus og tiltagene der skal inddæmme dens smitte får uoverskuelige konsekvenser for den danske samfundsøkonomi

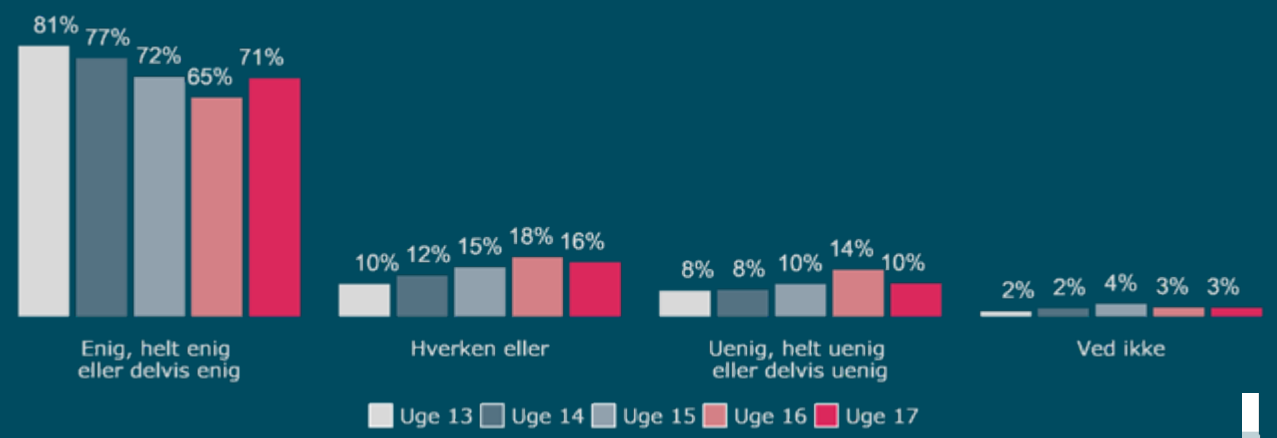

Påvirkning på livskvalitet

Livskvalitet og bekymringer

F10 - Hvordan vil du samlet sige, at den nuværende situation med coronavirus og dens påvirkning på samfundet påvirker din livskvalitet? *Hvor 10 = En stor negativ påvirkning og 0 = Ingen negativ påvirkning*

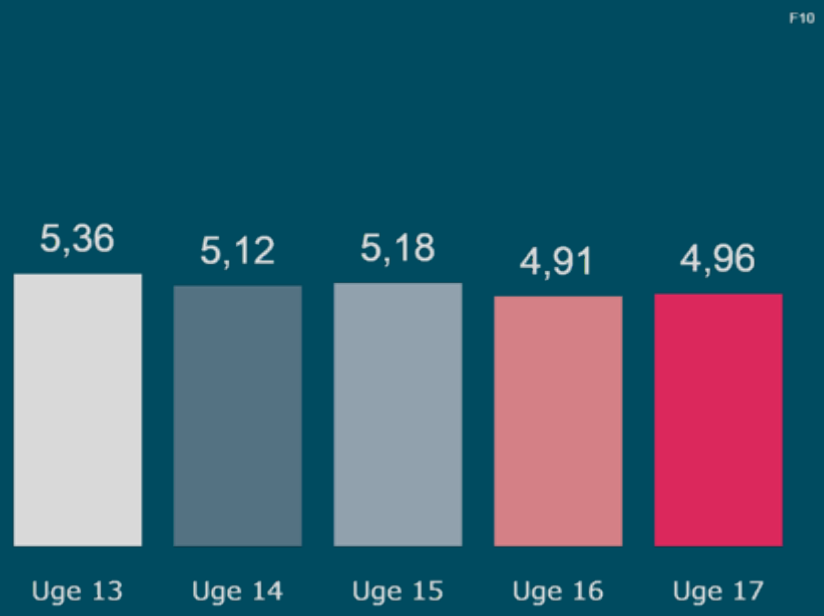

Bekymringer for smitte

Livskvalitet og bekymringer

F14

F14- Jeg er bekymret for selv at blive smittet med coronavirus

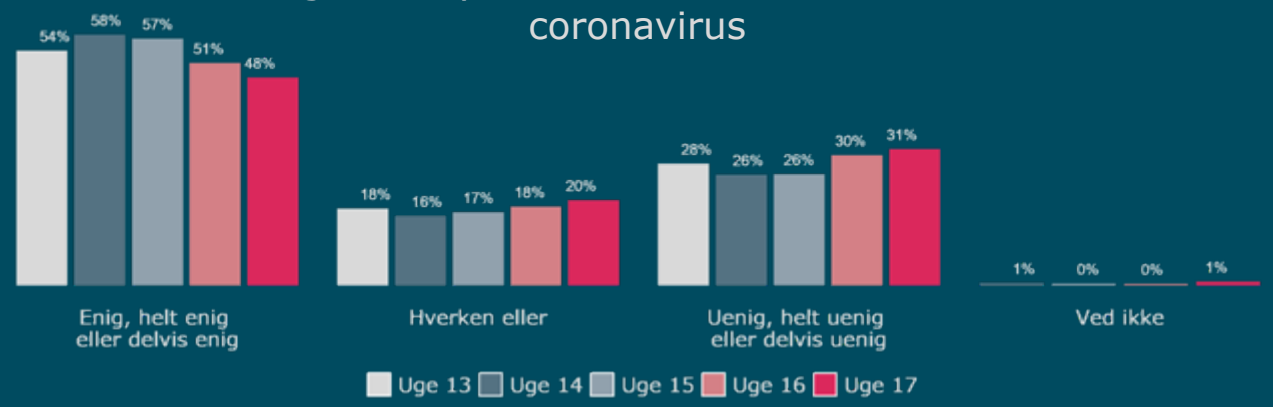

F15

F15- Jeg er bekymret for, at nogen i min nære familie bliver smittet med coronavirus

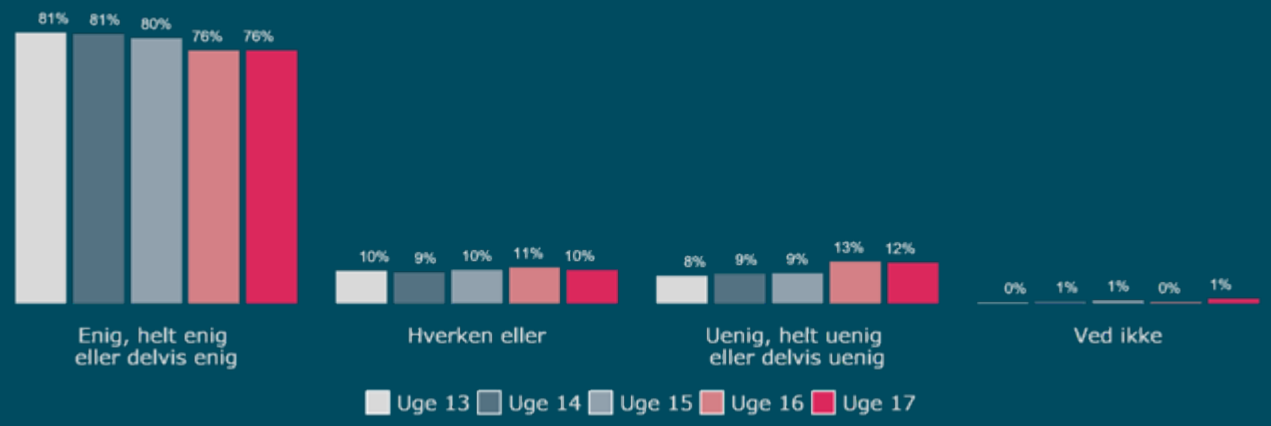

Bekymring for sundhedsvæsenet

Livskvalitet og bekymringer

F16 - Jeg er bekymret for, om sundhedsvæsnet har tilstrækkelig kapacitet til at tilbyde behandling til personer, der har behov for det, som følge af smitte med coronavirus

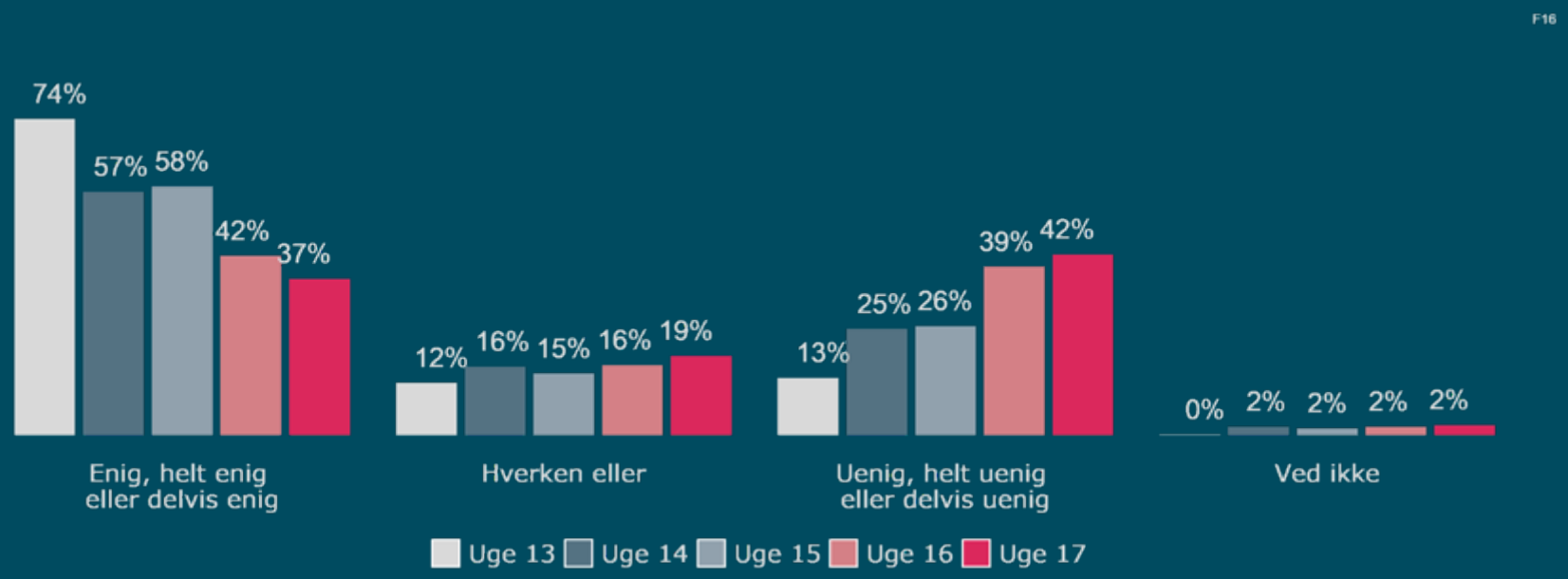

Fremtid og bæredygtighed

Vurdering af global økonomisk situation

Fremtid og bæredygtighed

F54 - Hvordan tror du, at verdens **økonomiske situation** vil være om 3 år sammenlignet med i dag?

F54

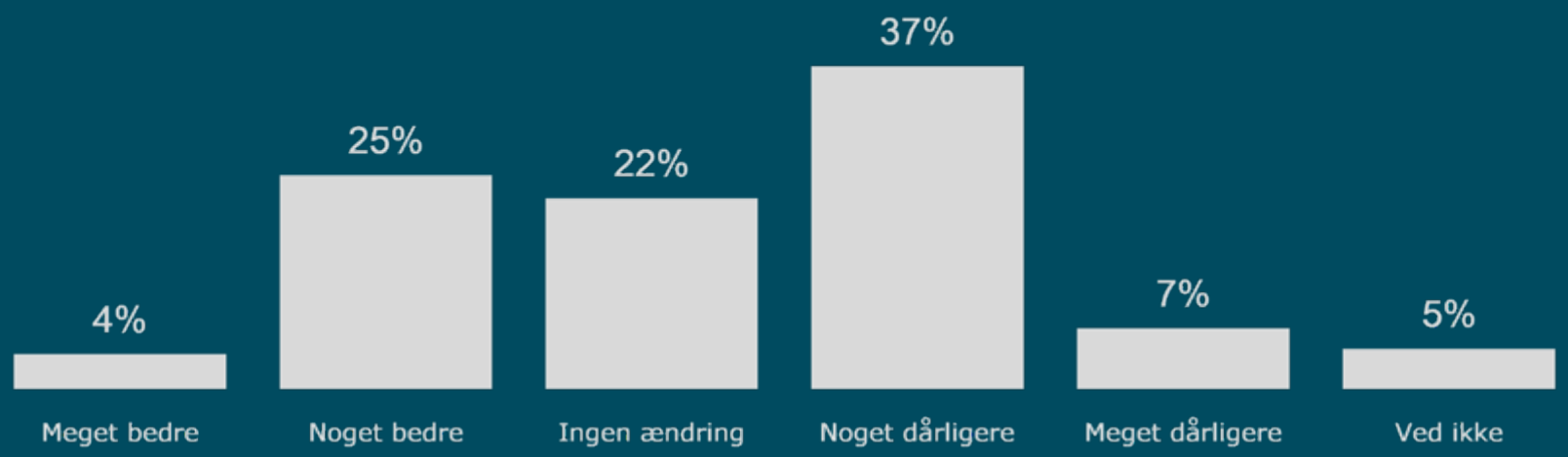

Økonomisk situation – sammenlignet med Sustainometermåling 2019

Fremtid og bæredygtighed

F54 - Hvordan tror du, at verdens **økonomiske situation** vil være om 3 år sammenlignet med i dag?

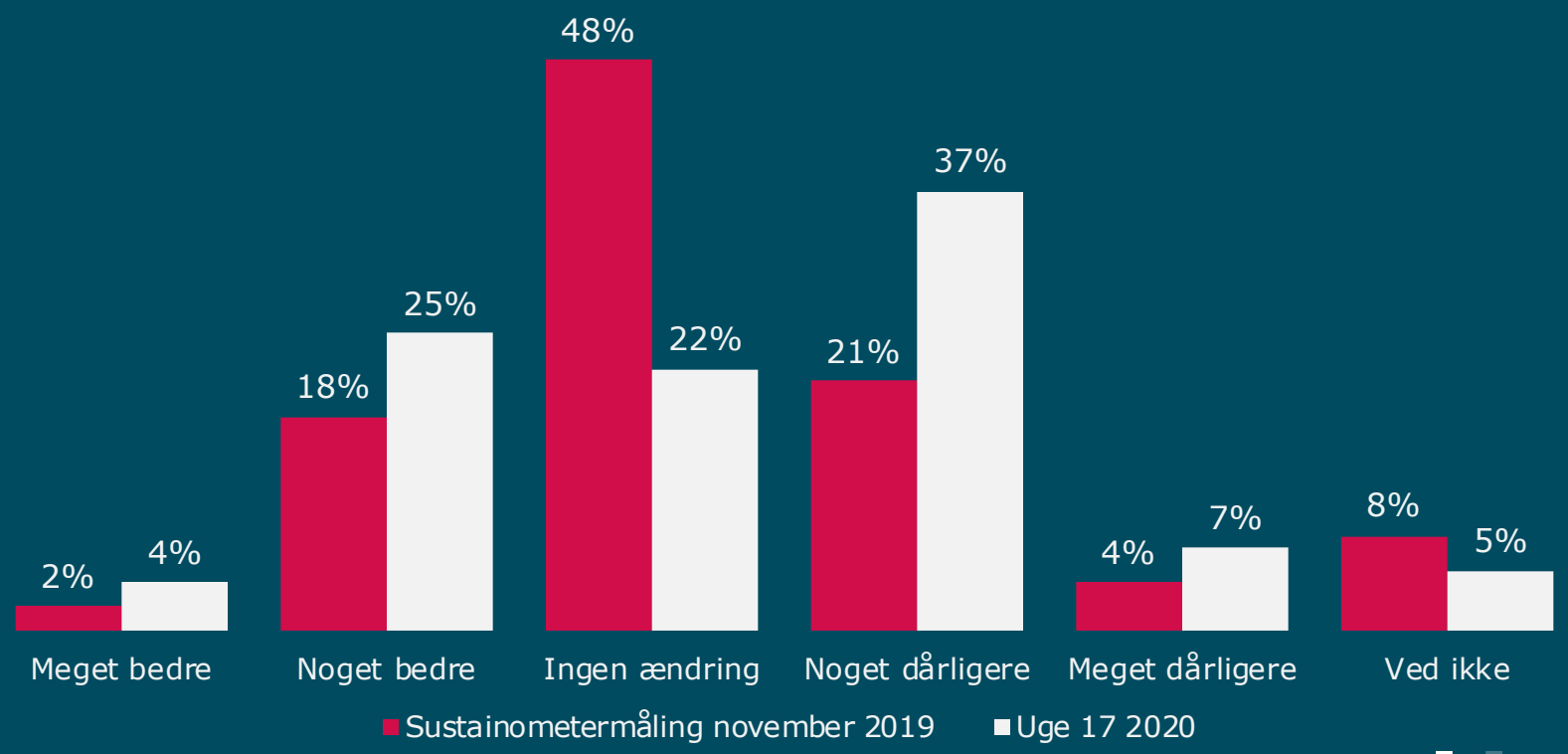

Vurdering af global miljømæssig situation

Fremtid og bæredygtighed

F55 - Hvordan tror du, at verdens **miljømæssige situation** vil være om 3 år sammenlignet med i dag?

F55

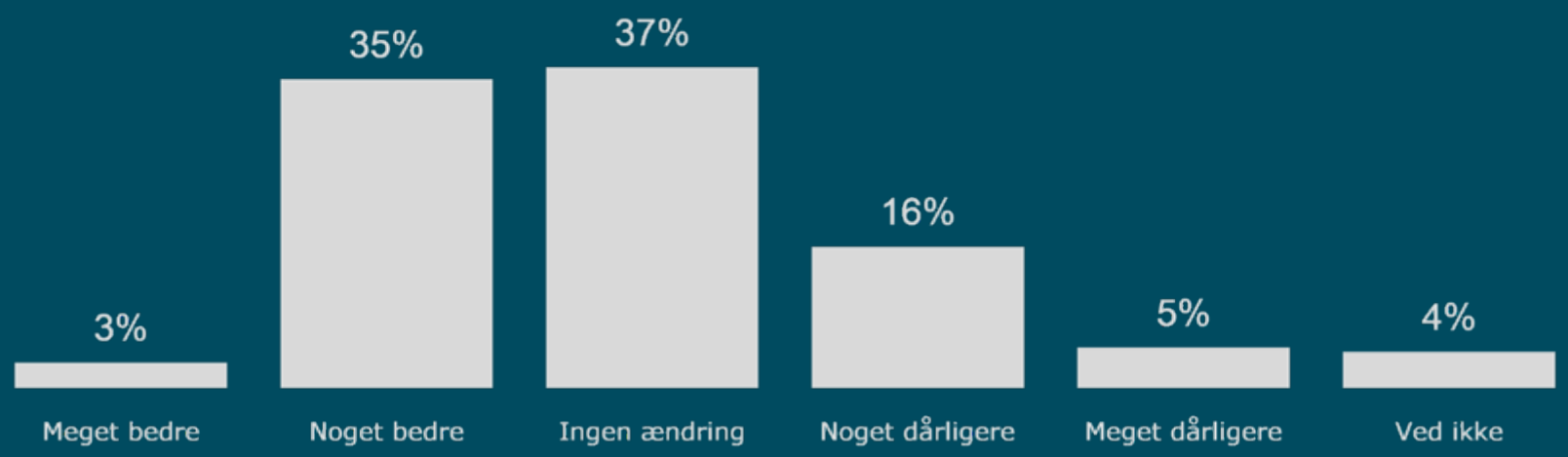

Miljømæssig situation – sammenlignet med Sustainometermåling 2019

Fremtid og bæredygtighed

F55 - Hvordan tror du, at verdens **miljømæssige situation** vil være om 3 år sammenlignet med i dag?

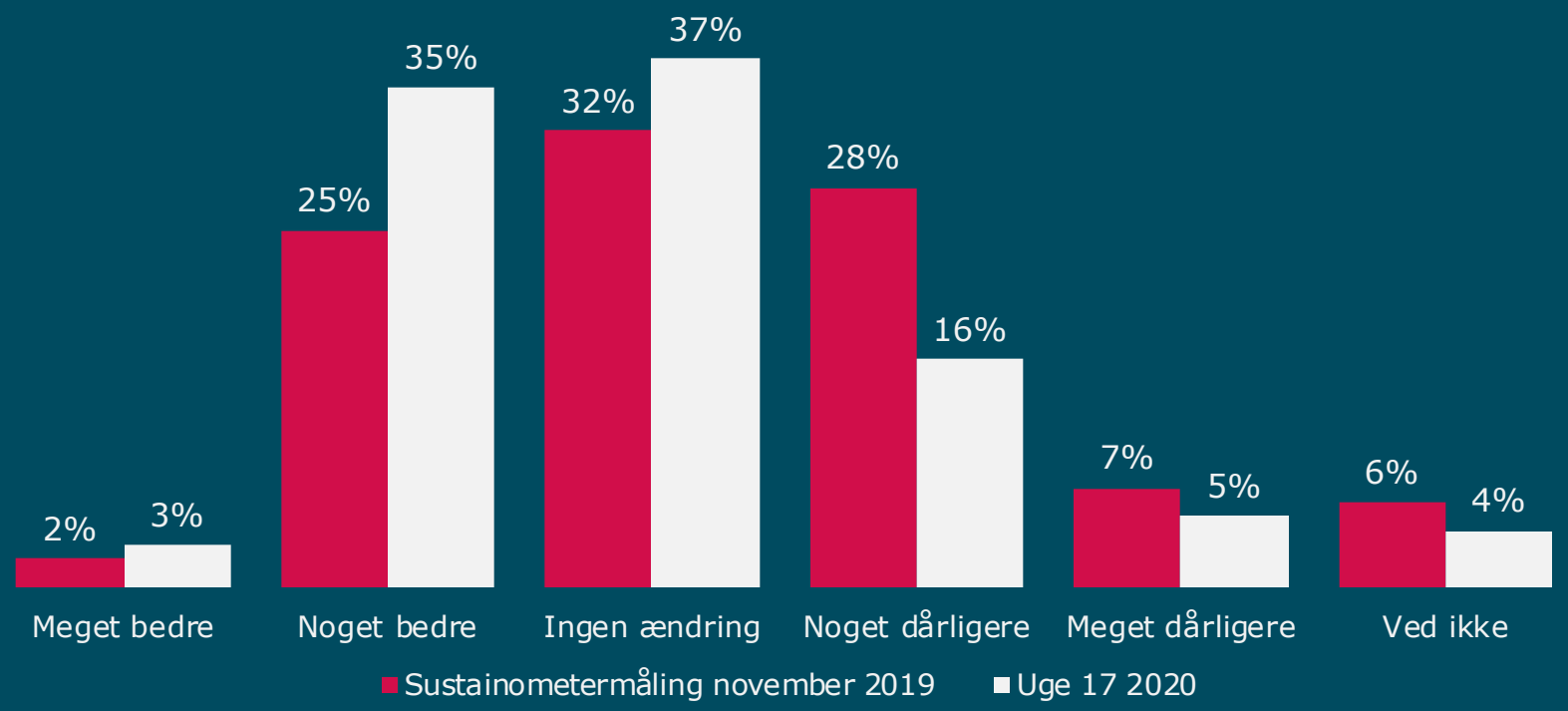

Vurdering af global social situation

Fremtid og bæredygtighed

F56 - Hvordan tror du, at verdens **sociale situation** vil være om 3 år sammenlignet med i dag?

F56

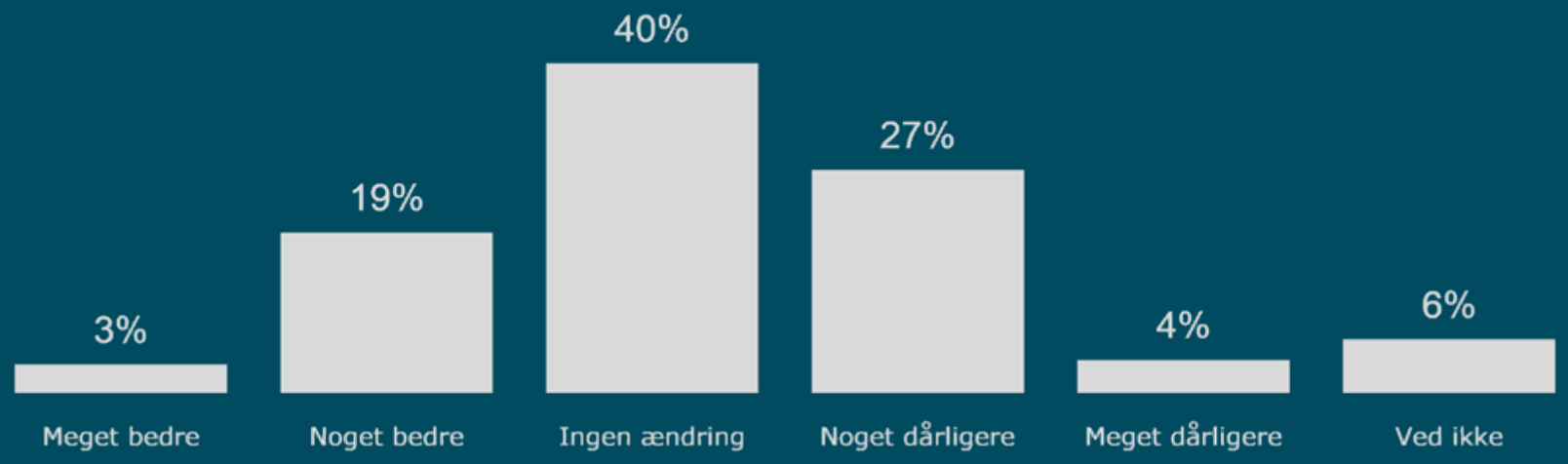

Social situation – sammenlignet med Sustainometermåling 2019

Fremtid og bæredygtighed

F56 - Hvordan tror du, at verdens **sociale situation** vil være om 3 år sammenlignet med i dag?

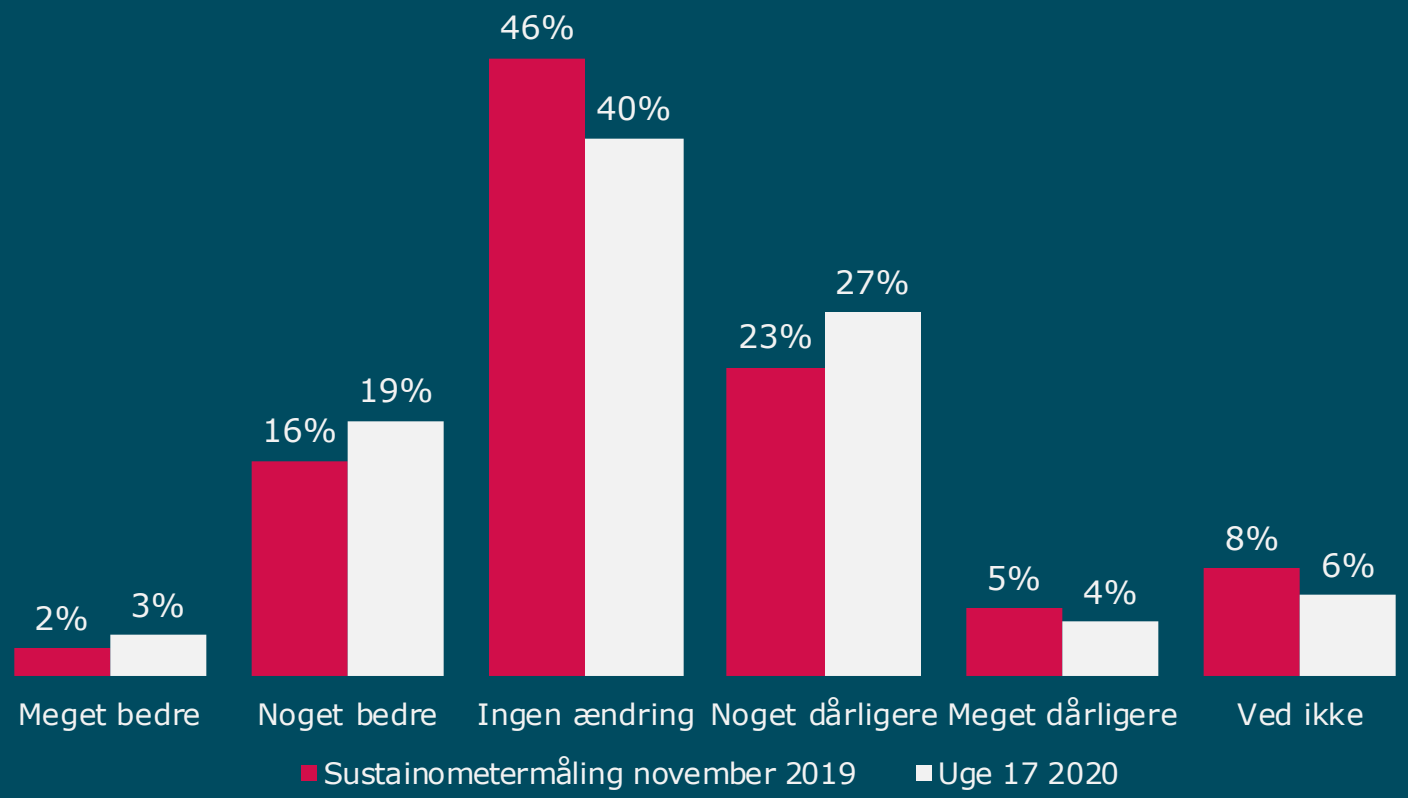

Vurdering af forbrug i maj måned

Fremtid og bæredygtighed

F57 - Forventer du overordnet set at bruge flere, færre, eller lige så mange penge i dette års maj måned sammenlignet med sidste års maj måned (2019)?

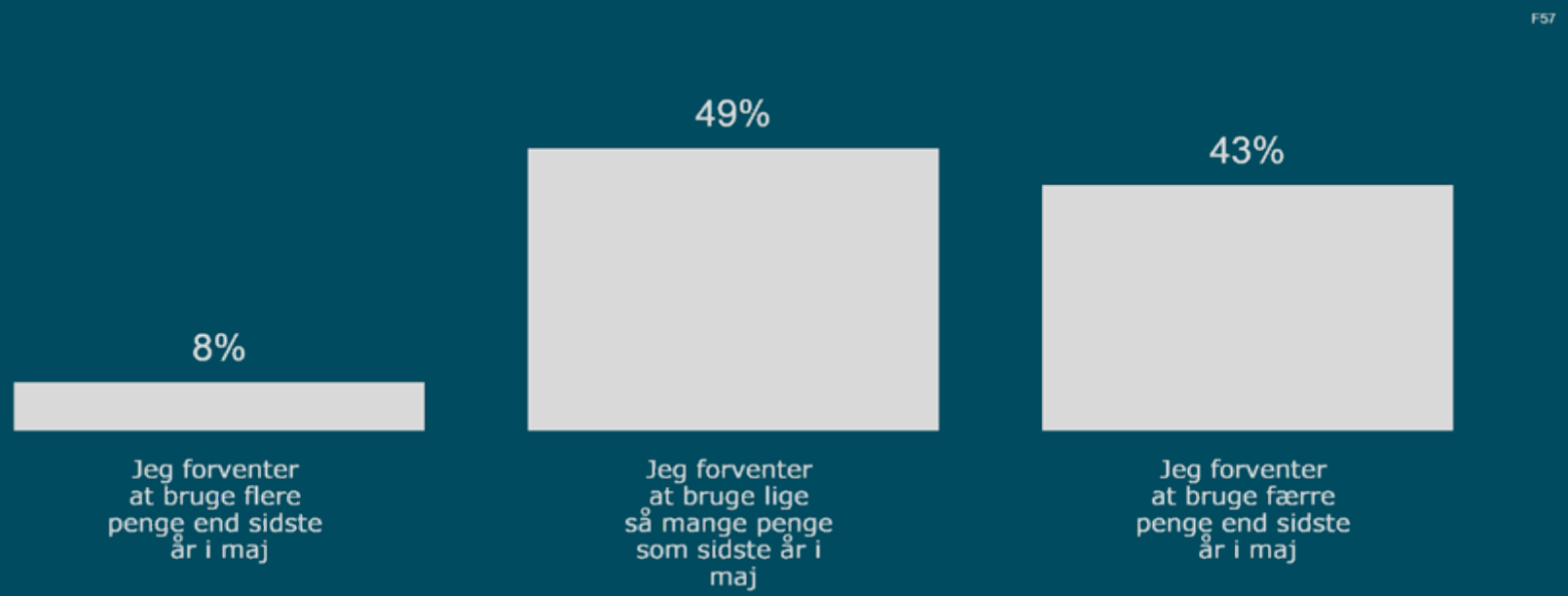

Vurdering af forbrug i juni måned

Fremtid og bæredygtighed

F58 - Forventer du overordnet set at bruge flere, færre, eller lige så mange penge i dette års juni måned sammenlignet med sidste års juni måned (2019)?

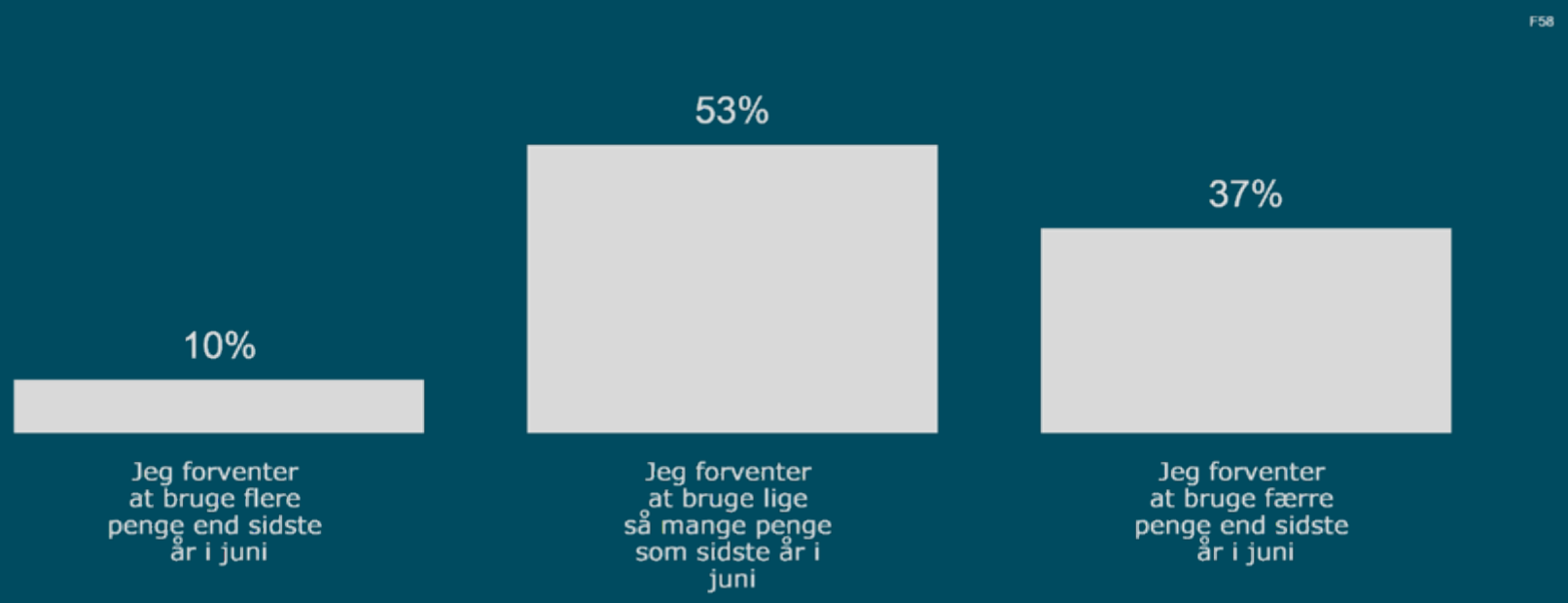

Vigtige faktorer ved nyt job

Fremtid og bæredygtighed

F59 - Hvad vil være vigtigt for dig, hvis du skal søge nyt job i morgen? (*Andel, der vælger en faktor blandt de tre vigtigste)*

Betalingsvillighed – miljøvenlig bolig

Fremtid og bæredygtighed

F60 - Hvor meget mere vil du være villig til at betale for **din bolig**, hvis den blev mere klima- og miljøvenlig?

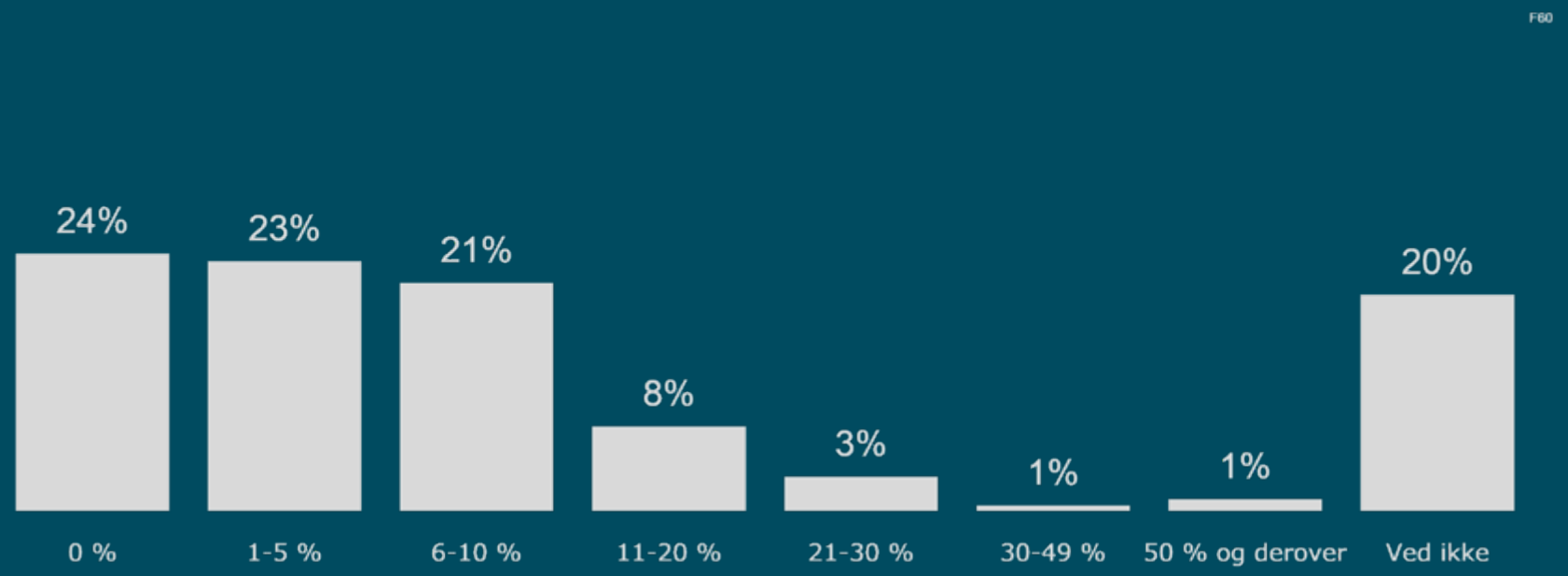

Betalingsvillighed – miljøvenlig bolig

Fremtid og bæredygtighed

F60 - Hvor meget mere vil du være villig til at betale for **din bolig**, hvis den blev mere klima- og miljøvenlig?

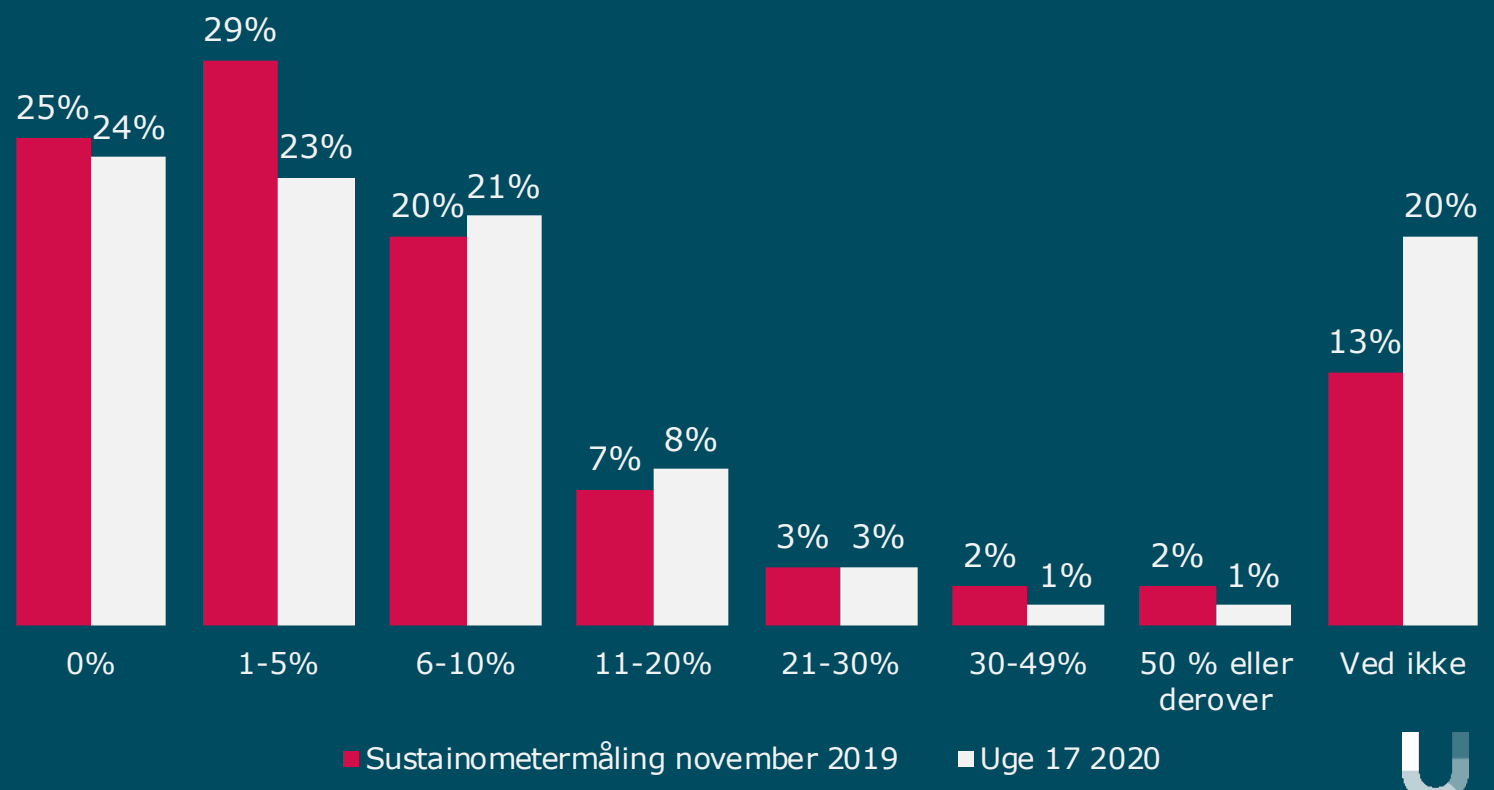

Betalingsvillighed – CO2 neutral forsyningskilder

Fremtid og bæredygtighed

F61 - Hvor meget mere vil du være villig til at betale for det **strøm, varme og vand,** som du forbruger, hvis den kommer fra CO2 neutrale kilder?

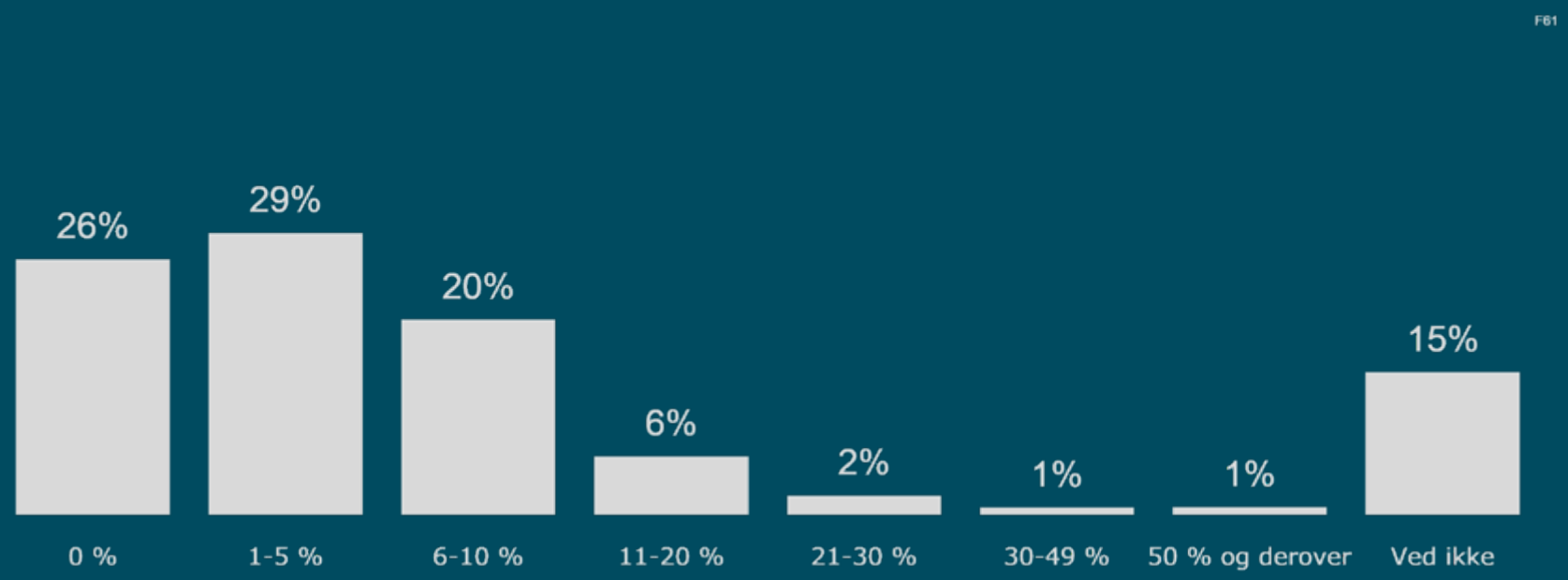

Betalingsvillighed – CO2 neutral forsyningskilder

Fremtid og bæredygtighed

F61 - Hvor meget mere vil du være villig til at betale for det **strøm, varme og vand,** som du forbruger, hvis den kommer fra CO2 neutrale kilder?

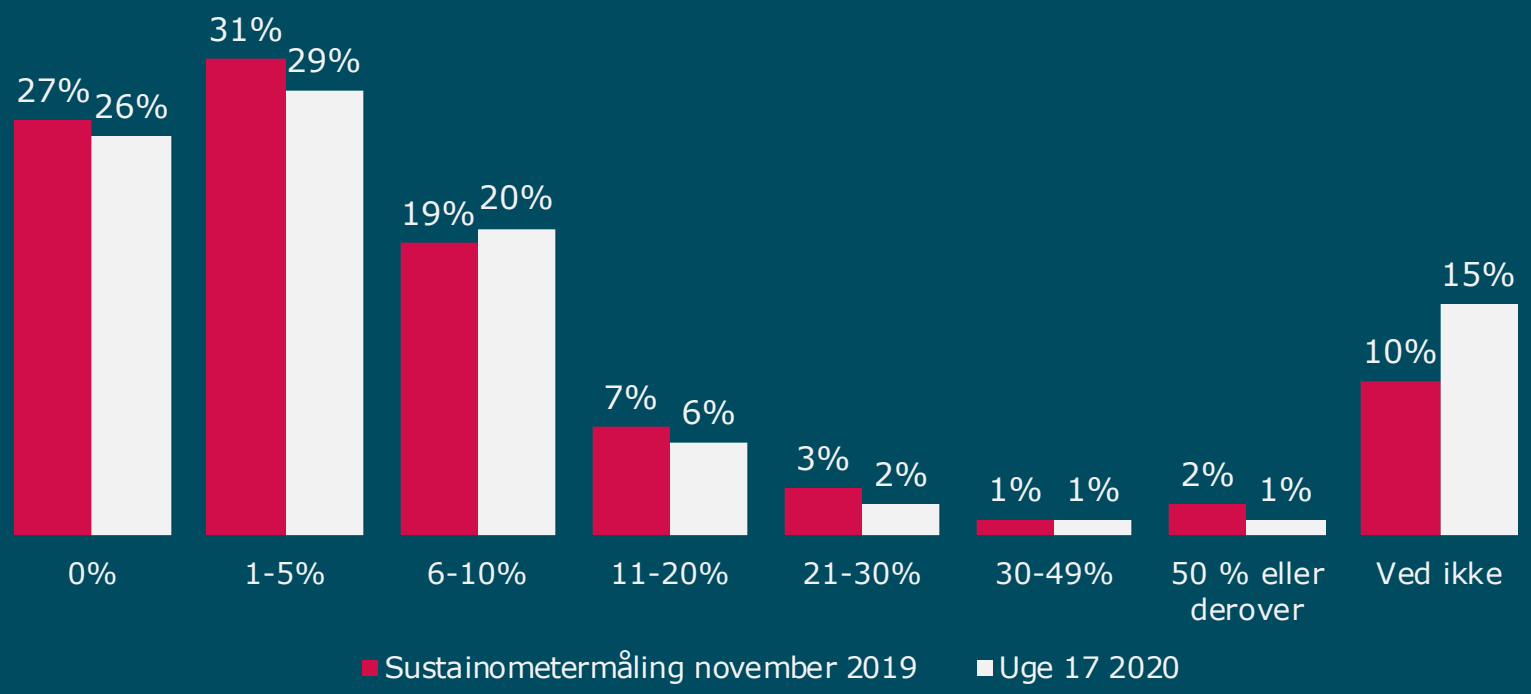

Betalingsvillighed – bæredygtig pensionsopsparing

Fremtid og bæredygtighed

F62 - Hvor meget mere vil du være villig til at betale for **din pensionsopsparing**, hvis den er investeret bæredygtigt og socialt ansvarligt?

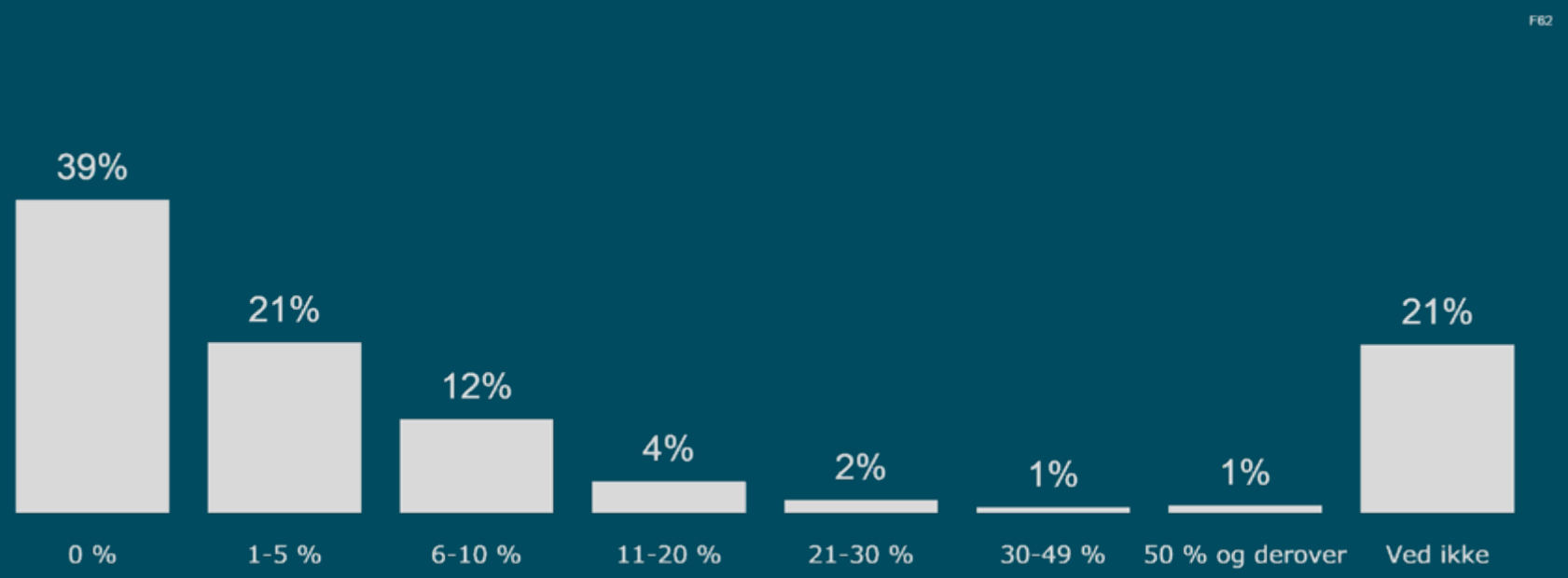

Betalingsvillighed – bæredygtig pensionsopsparing

Fremtid og bæredygtighed

F62 - Hvor meget mere vil du være villig til at betale for **din pensionsopsparing**, hvis den er investeret bæredygtigt og socialt ansvarligt?

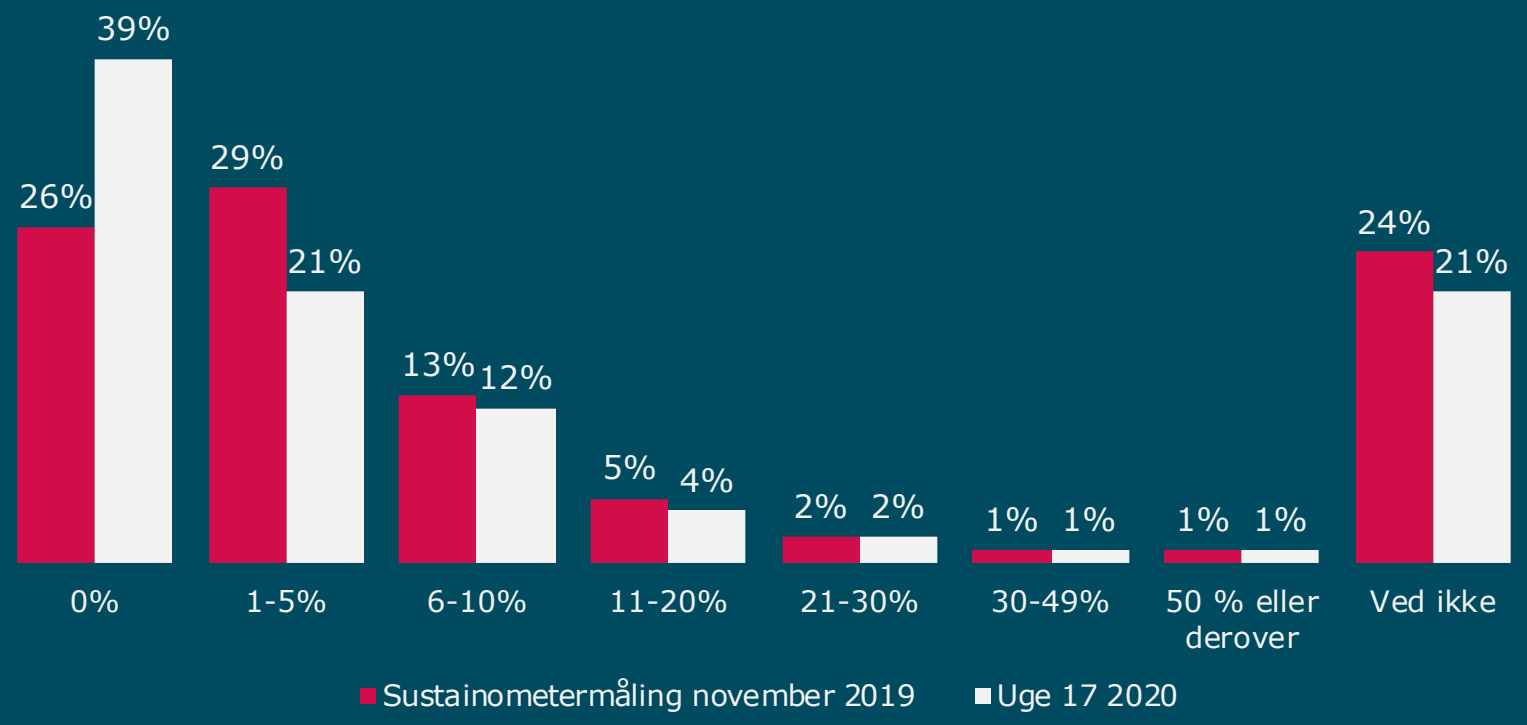

Betalingsvillighed – genanvendeligt affald

Fremtid og bæredygtighed

F63 - Hvor meget mere vil du være villig til at betale for **affaldsudgifter** om året, hvis affaldet blev yderligere sorteret med henblik på genbrug?

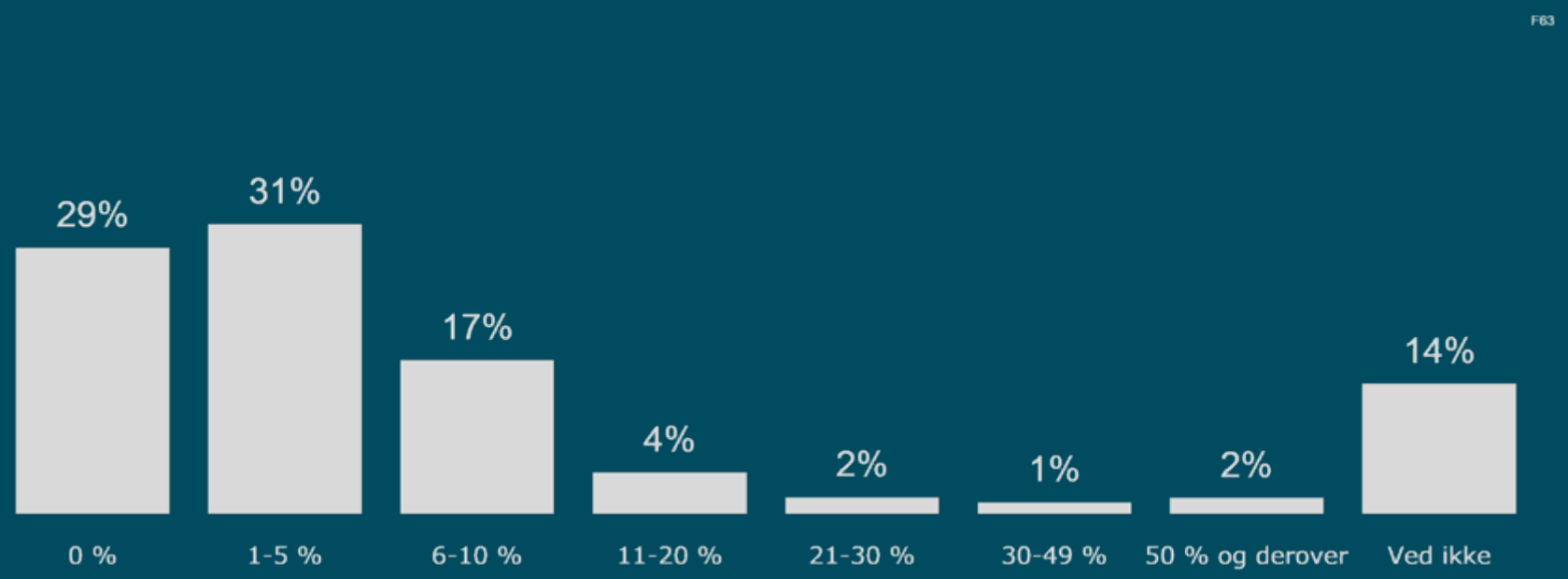

Betalingsvillighed – genanvendeligt affald

Fremtid og bæredygtighed

F63 - Hvor meget mere vil du være villig til at betale for **affaldsudgifter** om året, hvis affaldet blev yderligere sorteret med henblik på genbrug?

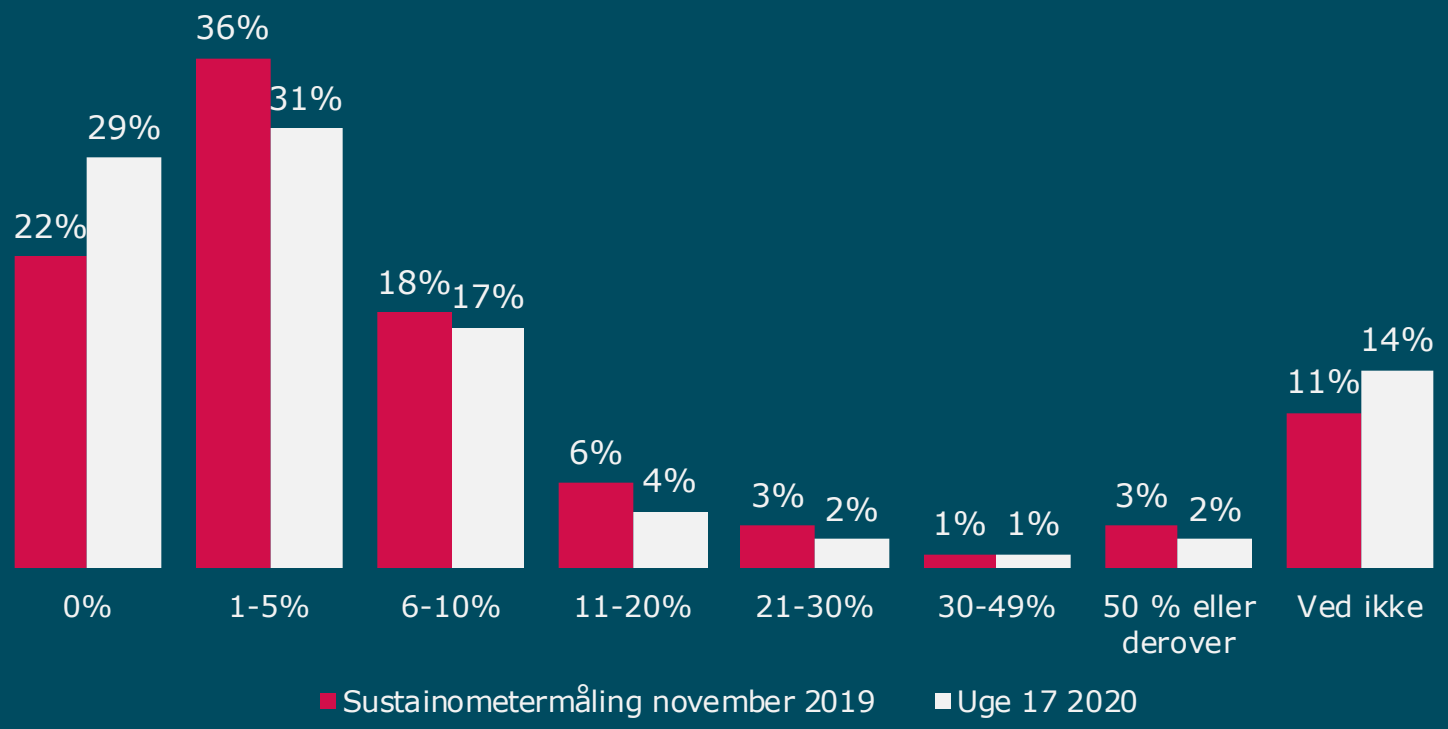

Betalingsvillighed – C02 neutral kollektiv trafik

Fremtid og bæredygtighed

F66.5 - Hvor meget mere vil du være villig til at betale for at køre med **kollektiv trafik**, hvis den er CO2-neutral?

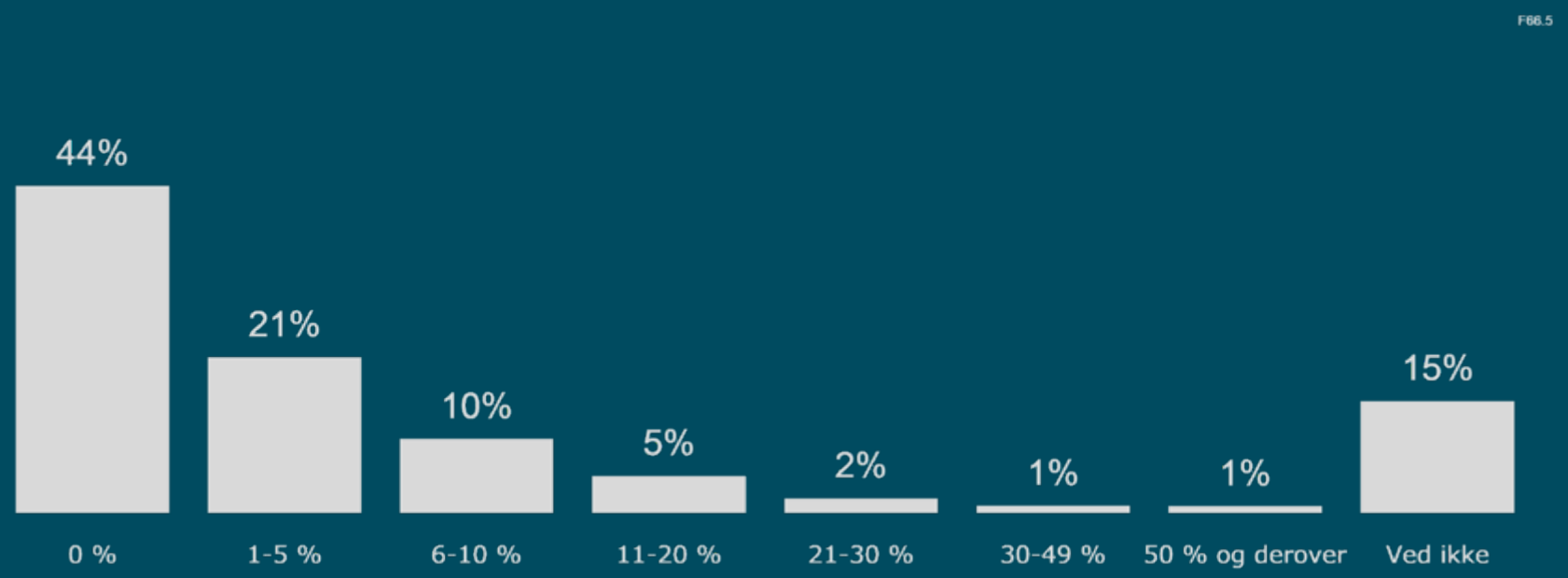

Betalingsvillighed – C02 neutral kollektiv trafik

Fremtid og bæredygtighed

F66.5 - Hvor meget mere vil du være villig til at betale for at køre med **kollektiv trafik**, hvis den er CO2-neutral?

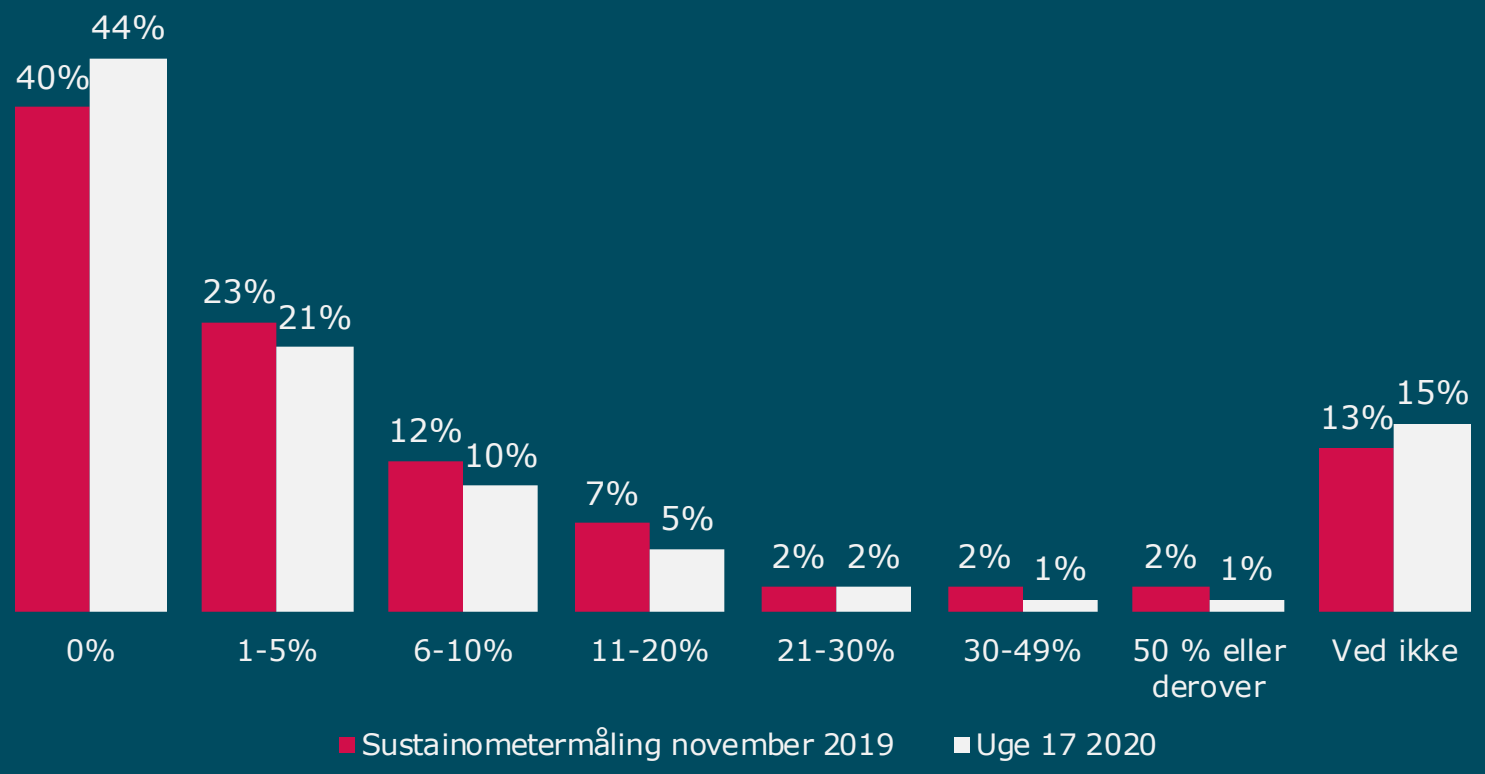

Betalingsvillighed – C02 neutrale flyrejser

Fremtid og bæredygtighed

F64 - Hvor meget mere vil du være villig til at betale for **flyrejser**, hvis det bidrager til at gøre flyrejsen CO2-neutral?

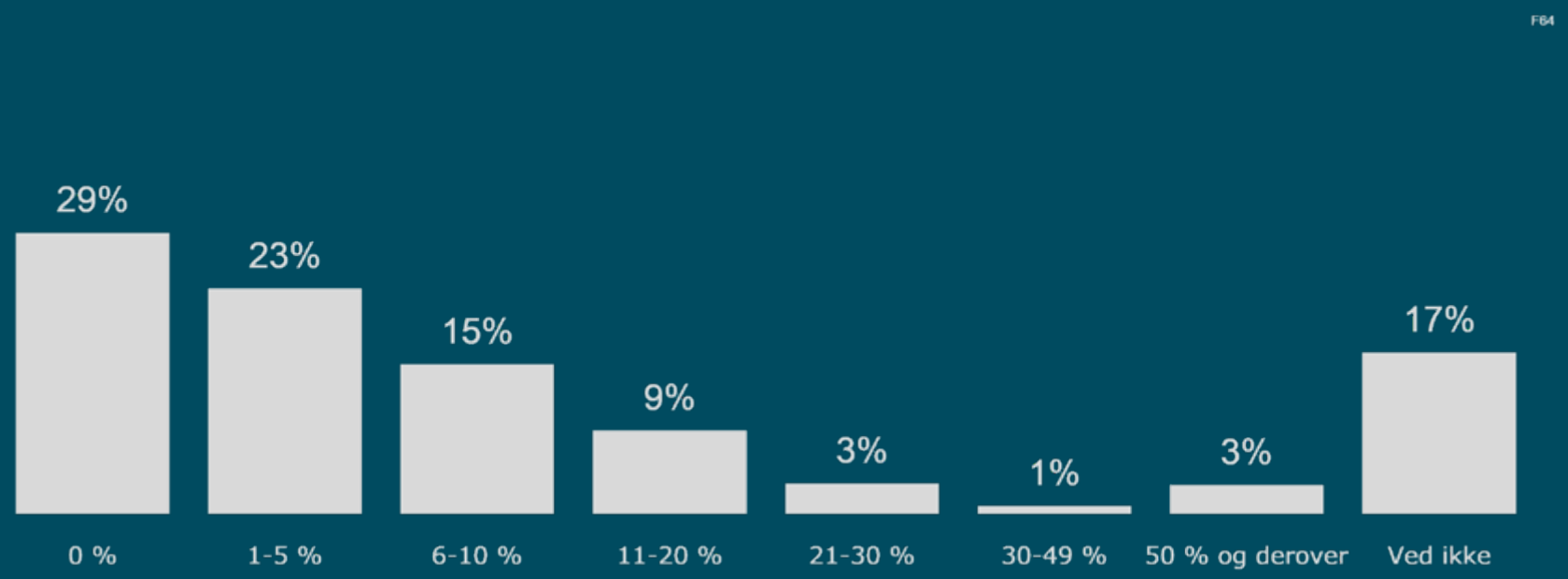

Betalingsvillighed – C02 neutrale flyrejser

Fremtid og bæredygtighed

F64 - Hvor meget mere vil du være villig til at betale for **flyrejser**, hvis det bidrager til at gøre flyrejsen CO2-neutral?

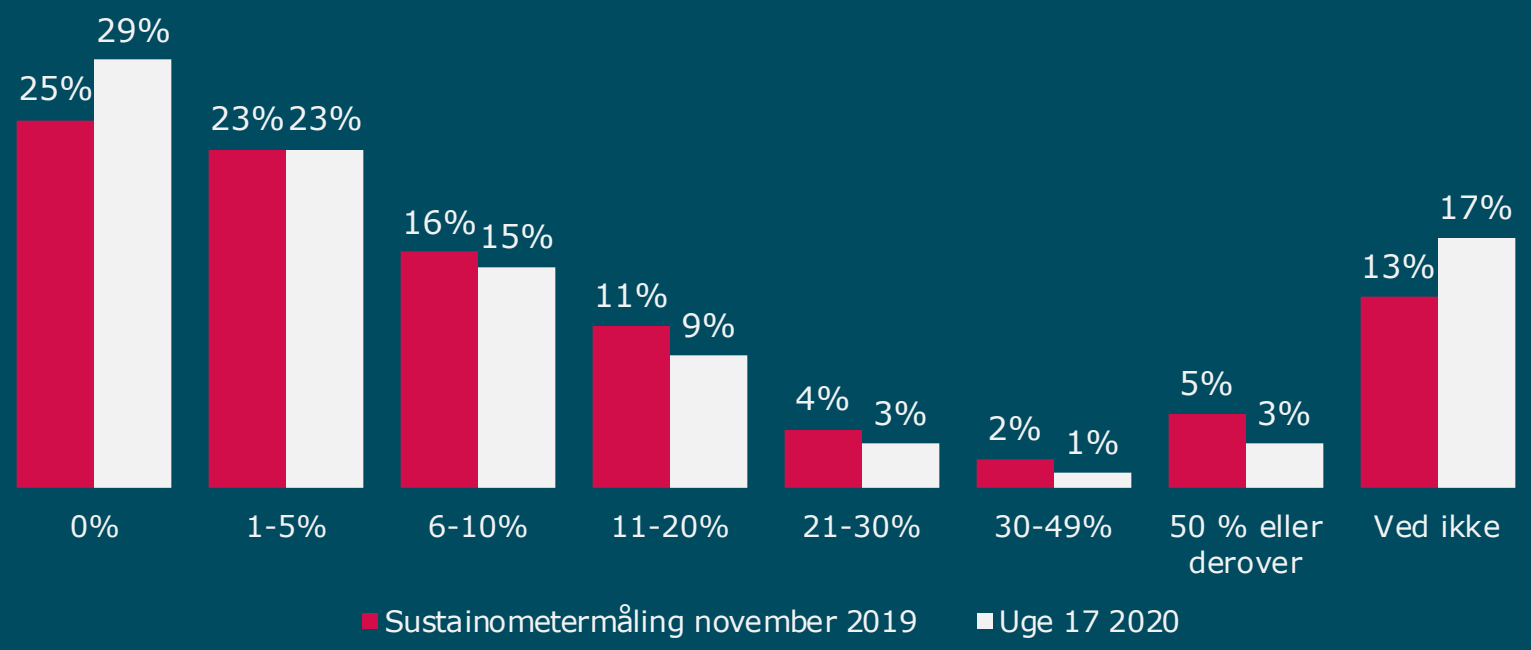

Betalingsvillighed – lokalt købt TV

Fremtid og bæredygtighed

F65 - Hvor meget mere vil du være villig til at betale for **et TV-apparat,** hvis det er købt hos en forhandler i dit nærområde?

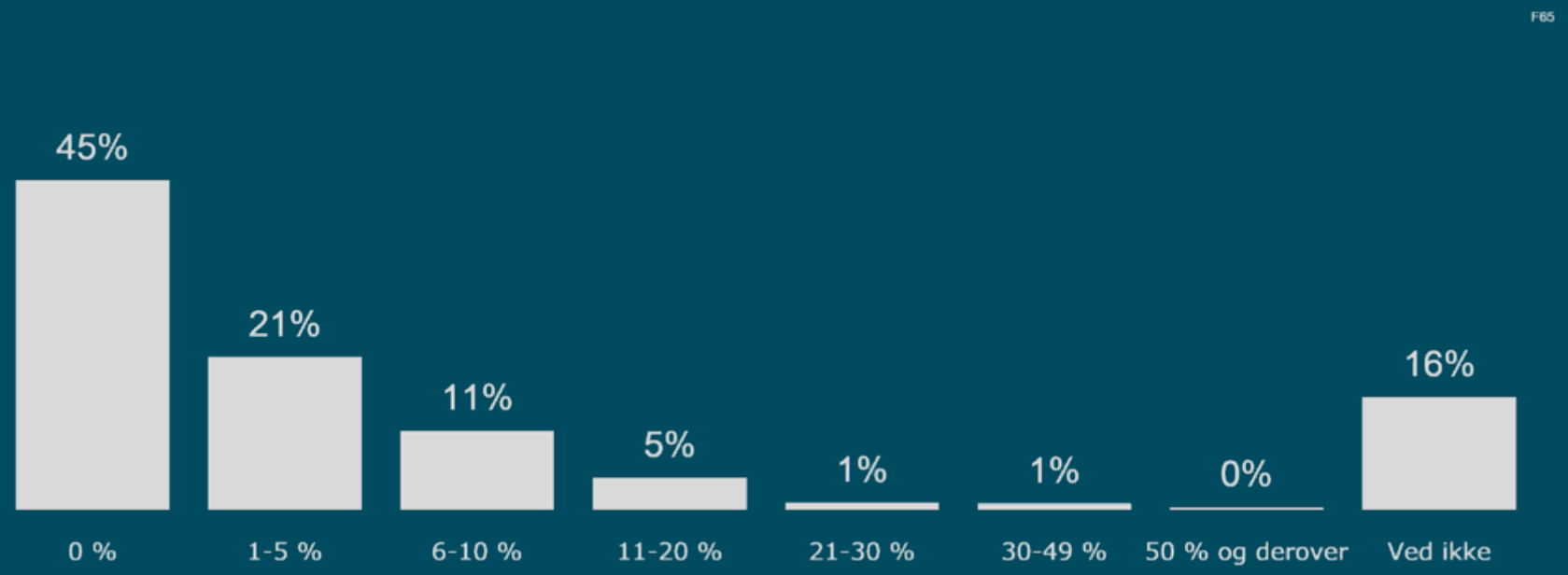

Betalingsvillighed – coronarisiko på restauranter

Fremtid og bæredygtighed

F66 - Hvor meget mere vil du være villig til at betale for **en middag på en restaurant**, hvis den er gennemført på en måde, der minimerer risikoen for at blive smittet med coronavirus?

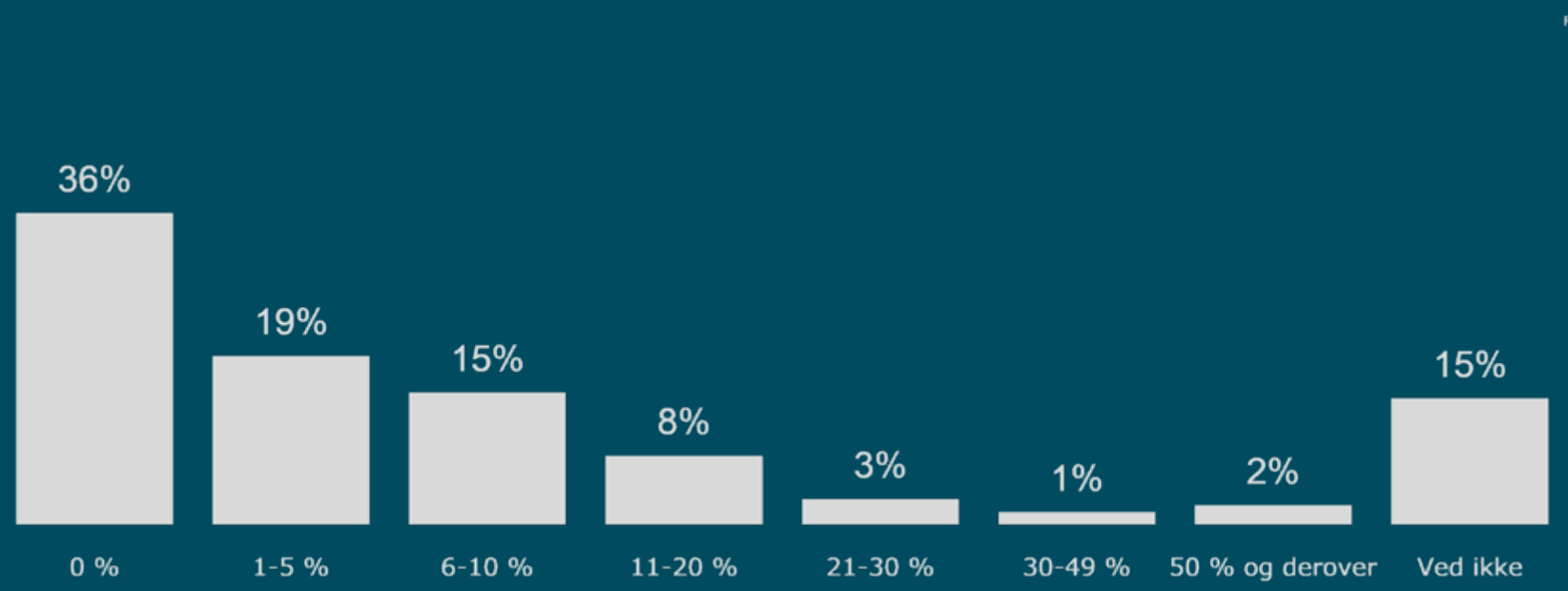

Rapport udarbejdet af Moos-Bjerre A/S
Telefon: 3311 1101
Vartov, Farvergade 27A, 1463 København K
2020

Henvendelser kan rettes til:
Anders Kragh Jensen
Telefon: 5194 6625
E-mail: akj@moos-bjerre.dk

Data indsamlet af Userneeds A/S
Telefon:4290 9090
Købmagergade 60, 2, 1150 København K
2020

Henvendelser kan rettes til:
Rune Ivert Andersen
Telefon: 3175 5646
E-mail:ran@userneeds.com

mb

userneeds